



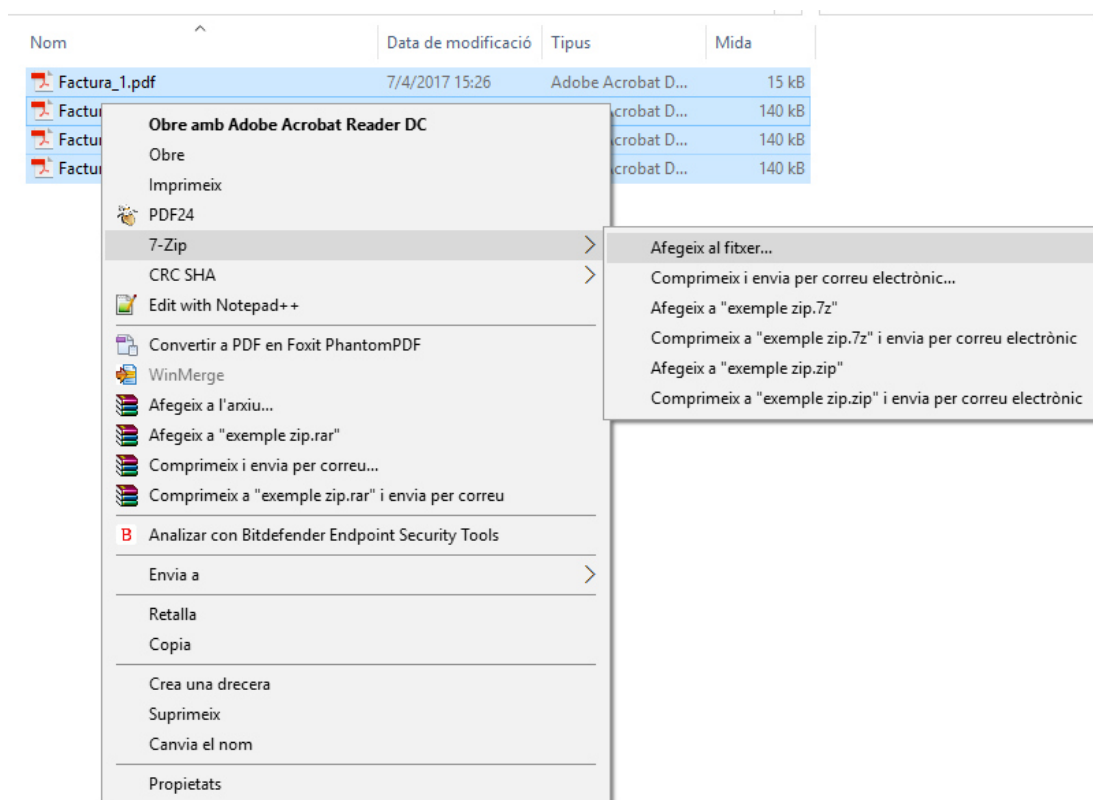
Crear un document (zip) comprimit amb diversos fitxers.

Si tenim uns quants fitxers (factures i/o documents justificatius) que volem agrupar en un de sol per poder-lo enviar electrònicament, es pot fer utilitzant un programari de compressió com per exemple el 7-zip (<http://www.7-zip.org/>).

Un cop descarregat i instal·lat des del link anterior, anem a la carpeta on tenim els fitxers que volem comprimir:

Nom	Data de modificació	Tipus	Mida
Factura_1.pdf	7/4/2017 15:26	Adobe Acrobat D...	15 kB
Factura_2.pdf	5/4/2017 16:58	Adobe Acrobat D...	140 kB
Factura_3.pdf	5/4/2017 16:58	Adobe Acrobat D...	140 kB
Factura_4.pdf	5/4/2017 16:58	Adobe Acrobat D...	140 kB

Els seleccionem i cliquem amb el botó dret del ratolí i ens sortirà el següent:



De l'apartat 7-Zip triem "Afegeix al fitxer..."










Ajuntament de Roses

Serveis Informàtics i
Noves Tecnologies

I ens demanarà el nom, a on el volem deixar (per defecte a la mateixa carpeta on són els altres), i més dades com el format, el nivell de compressió, etc.

Posem un nom, deixem la mateixa carpeta i el Format del Fitxer com a “zip” i ja tindrem tots els fitxers agrupats en un de sol:

Nom	Data de modificació	Tipus	Mida
 Factura_1.pdf	7/4/2017 15:26	Adobe Acrobat D...	15 kB
 Factura_2.pdf	5/4/2017 16:58	Adobe Acrobat D...	140 kB
 Factura_3.pdf	5/4/2017 16:58	Adobe Acrobat D...	140 kB
 Factura_4.pdf	5/4/2017 16:58	Adobe Acrobat D...	140 kB
 factures.zip	10/4/2017 13:14	Compressor ZIP ...	272 kB

Aquest nou fitxer és el que s'ha d'adjuntar als efectes de la justificació de la subvenció.

