



Ajuntament de Roses
Recursos Humans

ENGANXEU L'ETIQUETA

Convocatòria enginyer tècnic - funcionari interí (A2)
Segon exercici de la fase d'oposició
Prova pràctica (temari específic)
6 de març de 2014

1.- Al nou establiment, descrit gràficament a la documentació que s'adjunta, que es vol implantar en un local que prèviament no tenia cap ús determinat, situat als baixos d'un edifici plurifamiliar a Roses, s'hi vol desenvolupar una activitat de venda de pa i bar:

1.1.- Classifica l'activitat i estableix-ne el règim d'intervenció administrativa, d'acord amb la normativa que li és d'aplicació. (30 %)

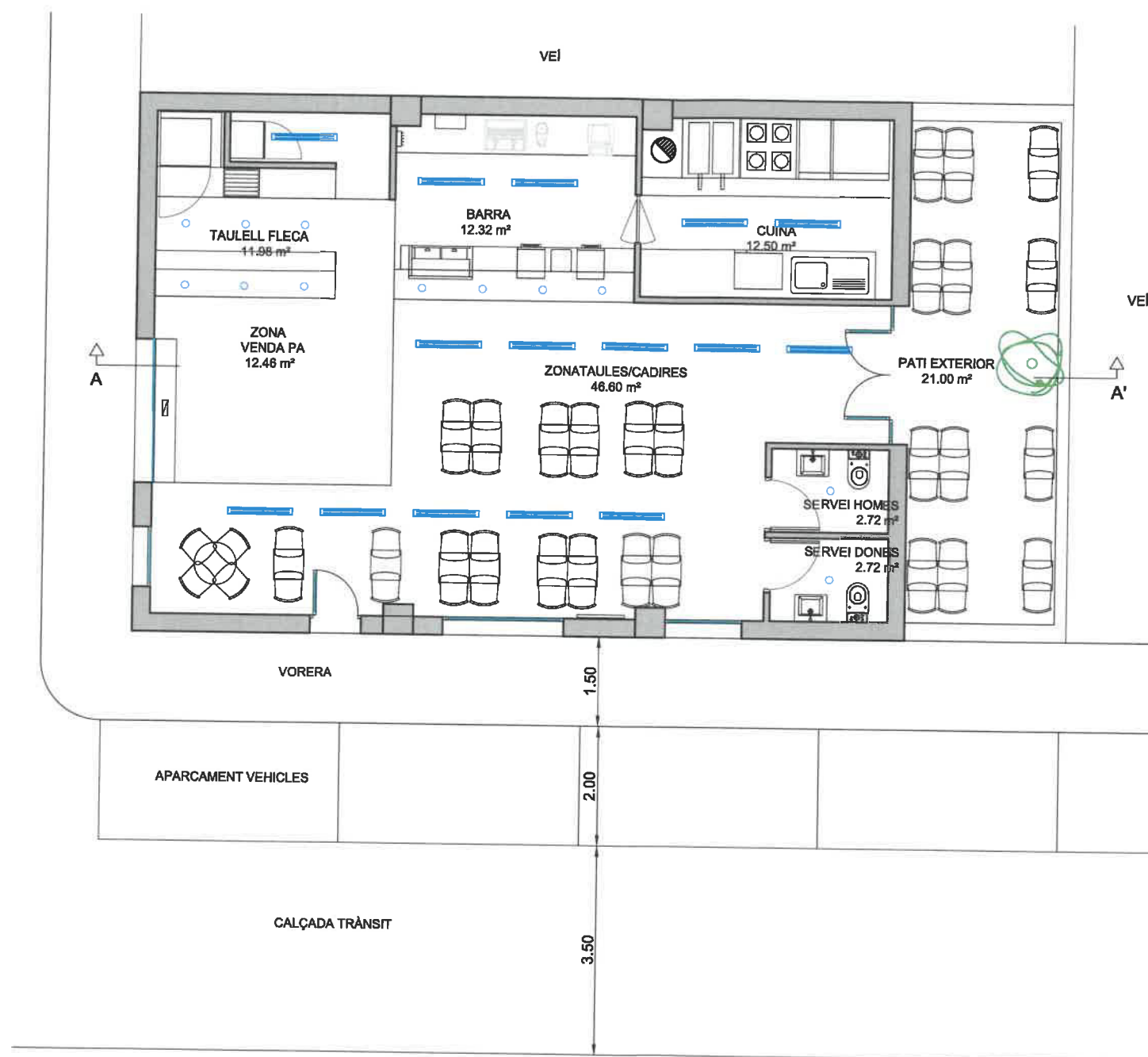
1.2.- Elabora l'informe tècnic de l'activitat en relació amb la documentació tècnica presentada, relacionant les mancances detectades, si escau. (40 %)

1.3.- L'activitat en qüestió pot reproduir música a l'establiment? Argumenteu-ho. (10 %)

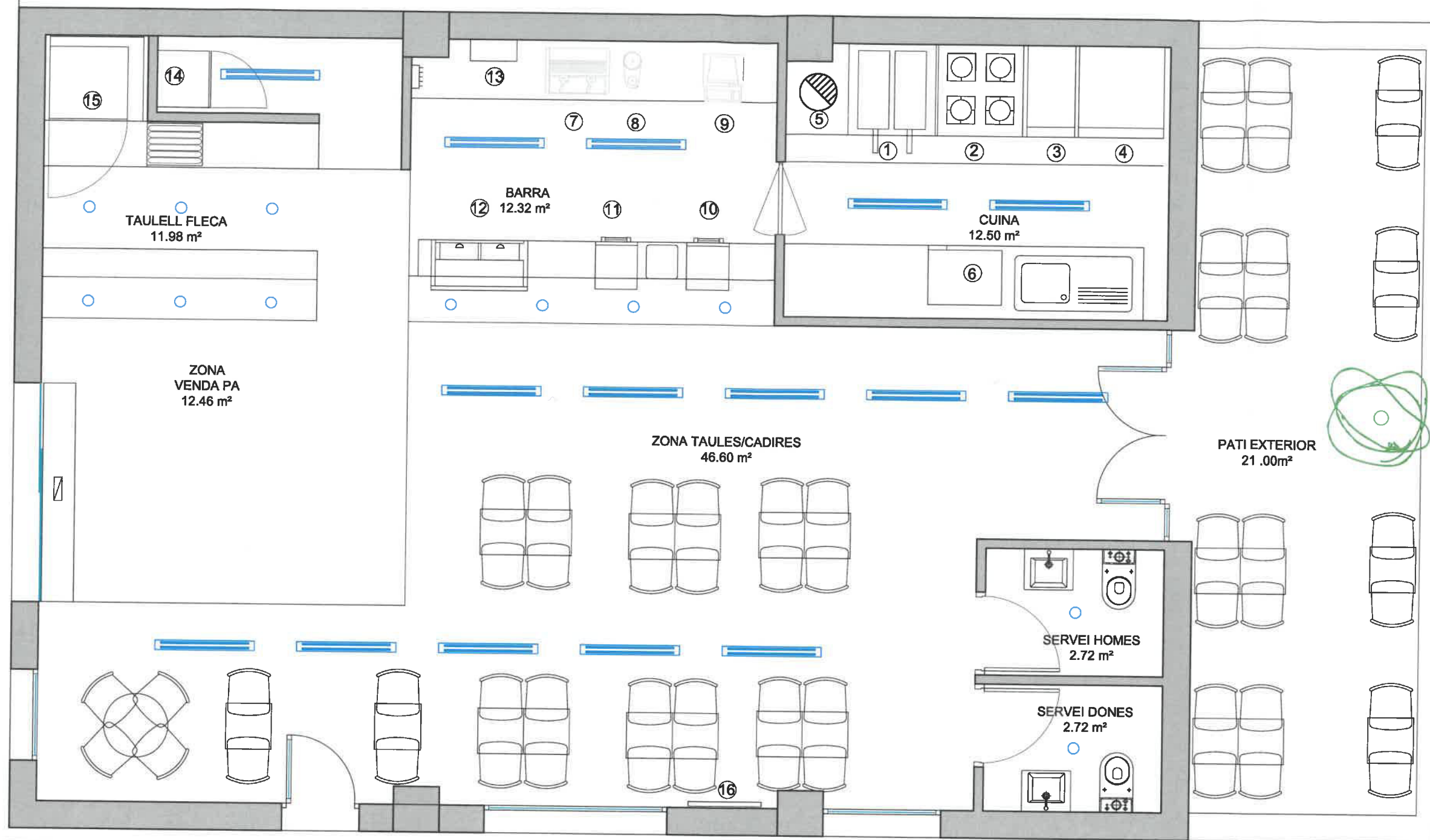
1.4.- Atenent a les dimensions de la vorera i el carrer al qual confronta l'activitat, determineu si podrà instal·lar taules i cadires a la via pública (argumenteu-ho). (15 %)

1.5.- D'acord amb l'Ordenança de soroll de Roses, quins són els valors límit d'immissió sonora en ambient interior que l'activitat pot generar en els habitatges veïns, si considerem que l'activitat està situat en una zona de sensibilitat acústica alta? (5 %)










SUPERFÍCIES ÚTILS	
ZONA TAULES/CADIRE	46,60 m ²
ZONA VENDA DE PA	12,46 m ²
TAULELL FLECA	11,98 m ²
BARRA	12,32 m ²
CUINA	12,50 m ²
SERVEI HOMES	2,72 m ²
SERVEI DONES	2,72 m ²
PATI	21,00 m ²
TOTAL SUP.ÚTIL	122,30 m²



LLEGENDA

-  Quadre elèctric
-  Enllumenat d'emergència
-  Extractor
-  Punt de llum sostre 2x13 W
-  2 tubs 24 W led

MAQUINÀRIA

1-FREGIDORA-12L.GAS	12,0 KW
2-CUINA 4 FOCS.GAS	7,0 KW
3-PLANXA.GAS	5,0 KW
4-FORN.GAS	10,0 KW
5-EXTRACCIÓ	12,0 KW
6-RENTAIXELLES	3,0 KW
7-CAFETERA	1,3KW
8-MOLINET DE CAFÈ	0,3 KW
9-CAIXA ENREGISTRADORA	0,2 KW
10-RENTAGOTS	0,7 KW
11-GLAÇONERA	0,5 KW
12-BOTELLER	0,5 KW
13-MINICADENA	0,3 KW
14-NEVERA	0,4 KW
15-FORN	7,0 KW
16-TELEVISIÓ	0,4 KW

SUPERFÍCIES ÚTILS

ZONA TAULES/CADIERES	46,60 m²
ZONA VENDA DE PA	12,46 m²
TAULELL FLECA	11,98 m²
BARRA	12,32 m²
CUINA	12,50 m²
SERVEI HOMES	2,72 m²
SERVEI DONES	2,72 m²
PATI	21,00 m²
TOTAL SUP.ÚTIL	122,30 m²

