

PROJECTE PER A LA IMPLANTACIÓ D'UN CARRIL BICI A L'ACCÉS DEL MUNICIPI

AJUNTAMENT DE ROSES
PU18015OT

ÀREA D'URBANISME
DOCUMENT NÚM. 2 – PLÀNOLS

Este proyecto se incluye dentro del proyecto BICITRANSCAT EFA 156/16



BICITRANSCAT EFA156_16: El proyecto ha sido cofinanciado al 65% por el Fondo Europeo de Desarrollo Regional (FEDER) a través del Programa Interreg V-A España-Francia-Andorra (POCTEFA 2014-2020). El objetivo del POCTEFA es reforzar la integración económica y social de la zona fronteriza España-Francia-Andorra. Su ayuda se concentra en el desarrollo de actividades económicas, sociales y medioambientales transfronterizas a través de estrategias conjuntas a favor del desarrollo territorial sostenible.

0. ÍNDEX

DOCUMENT NÚM. 1. MEMÒRIA I ANNEXOS

DOCUMENT NÚM. 2. PLÀNOLS

- 1.1 Situació i emplaçament
- 1.2 Cadastre
- 1.3 Informació urbanística – PGOU

- 2.1 Estat actual (6 plànols)

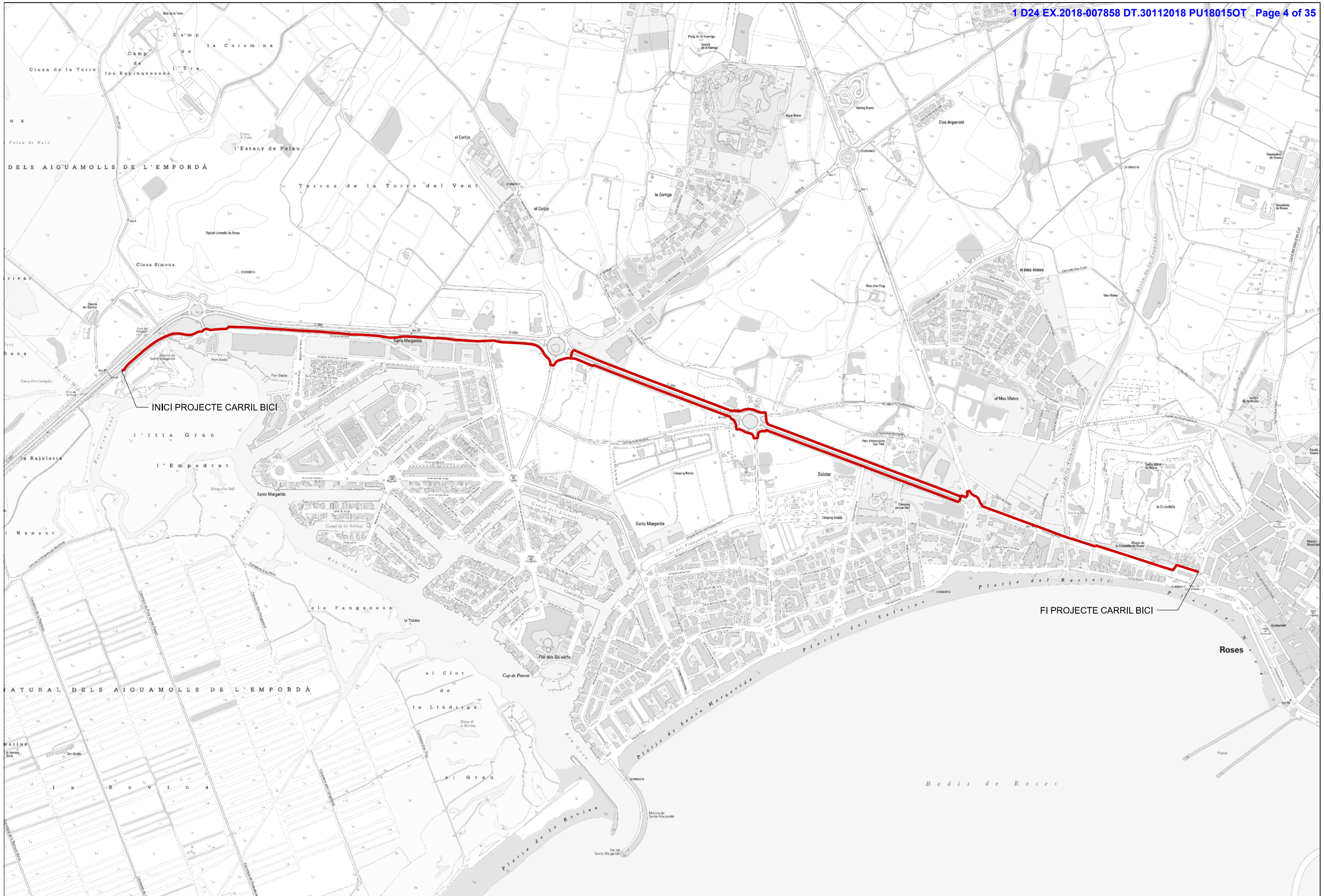
- 3.1 Planta ordenació general (20 plànols)

- 4.1 Proposta rètols

DOCUMENT NÚM. 3. PLEC DE PRESCRIPCIONS TÈCNIQUES

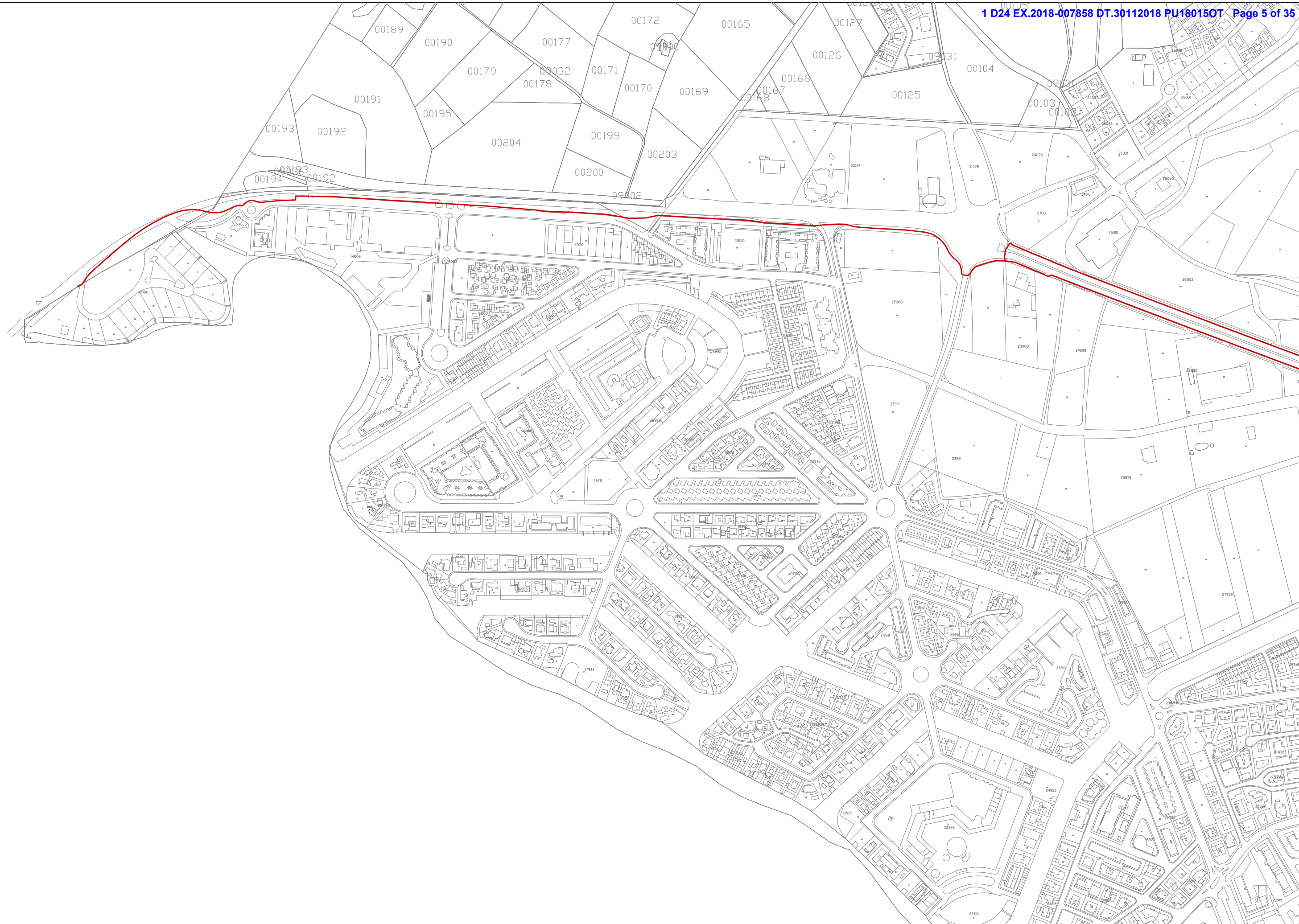
DOCUMENT NÚM. 4. PRESSUPOST

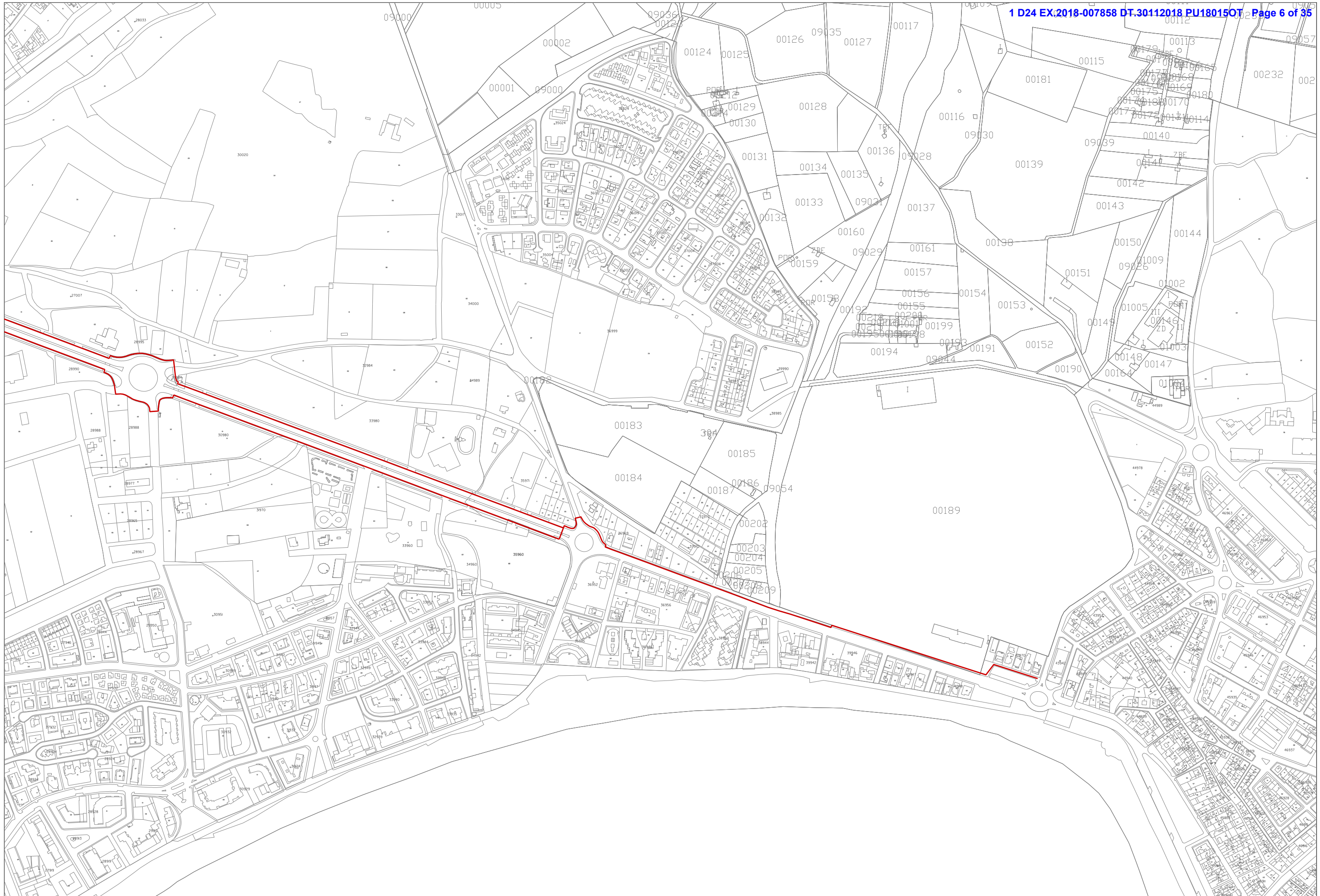
DOCUMENT NÚM. 2. PLÀNOLS

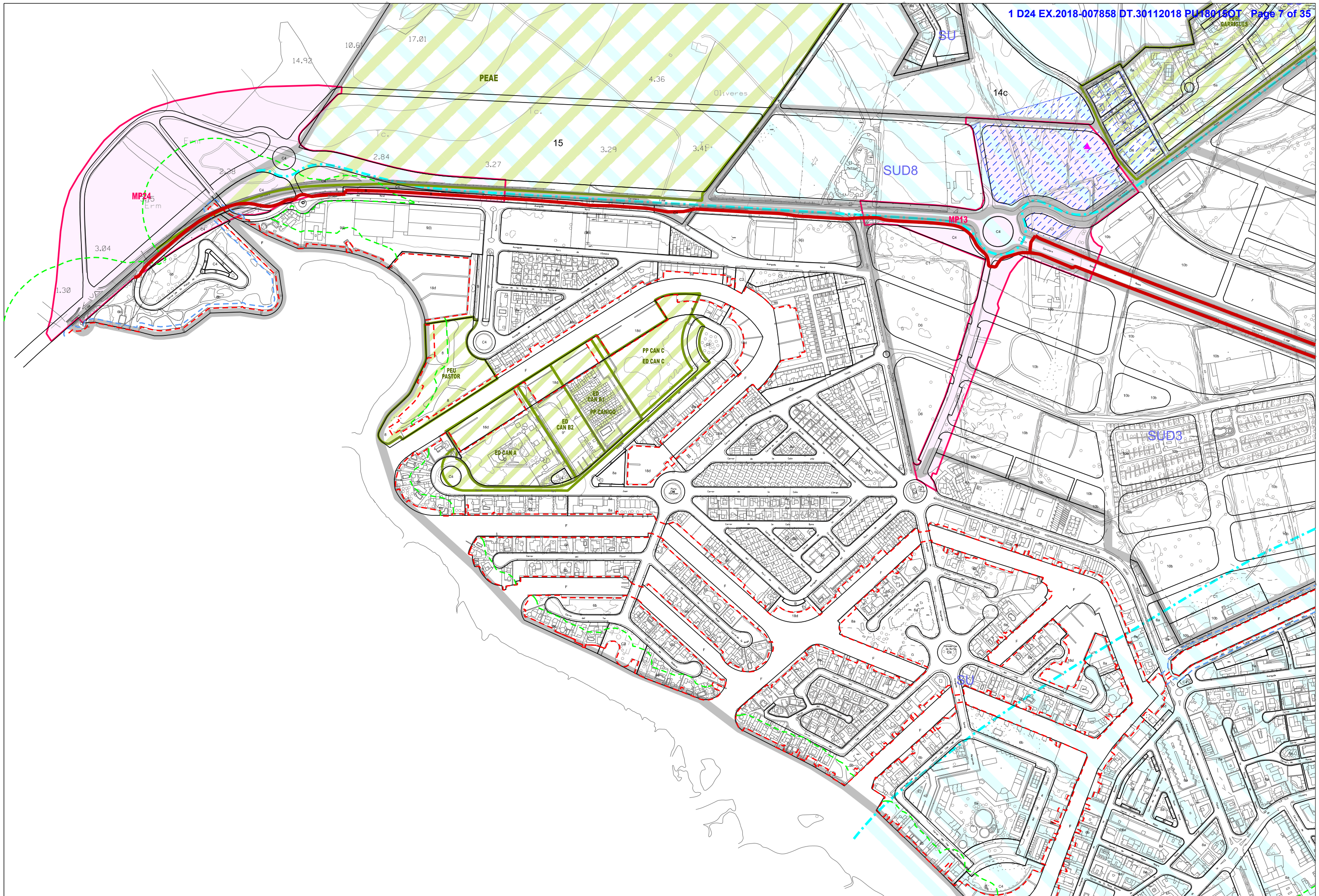


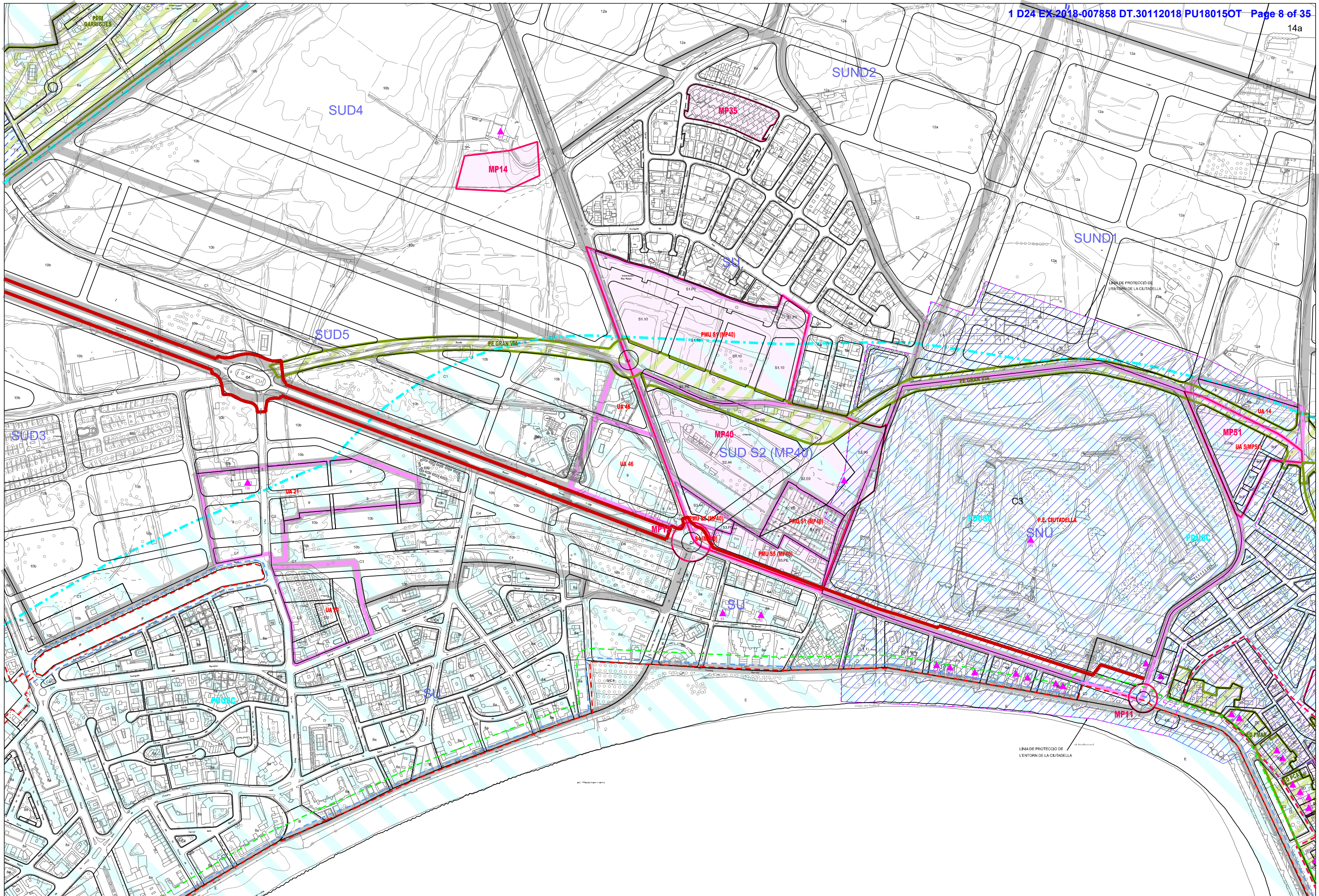
INICI PROJECTE CARRIL BICI

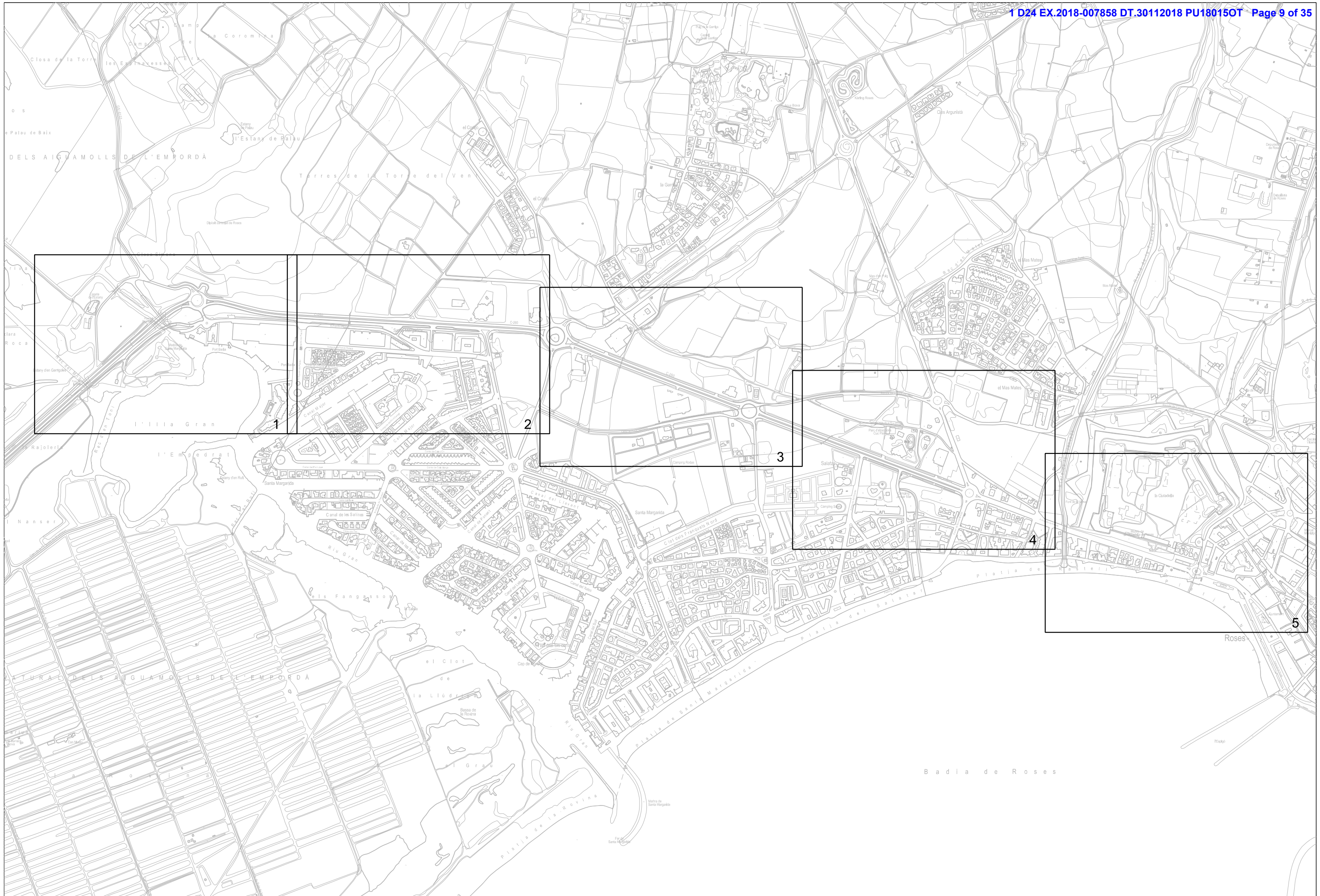
FI PROJECTE CARRIL BICI



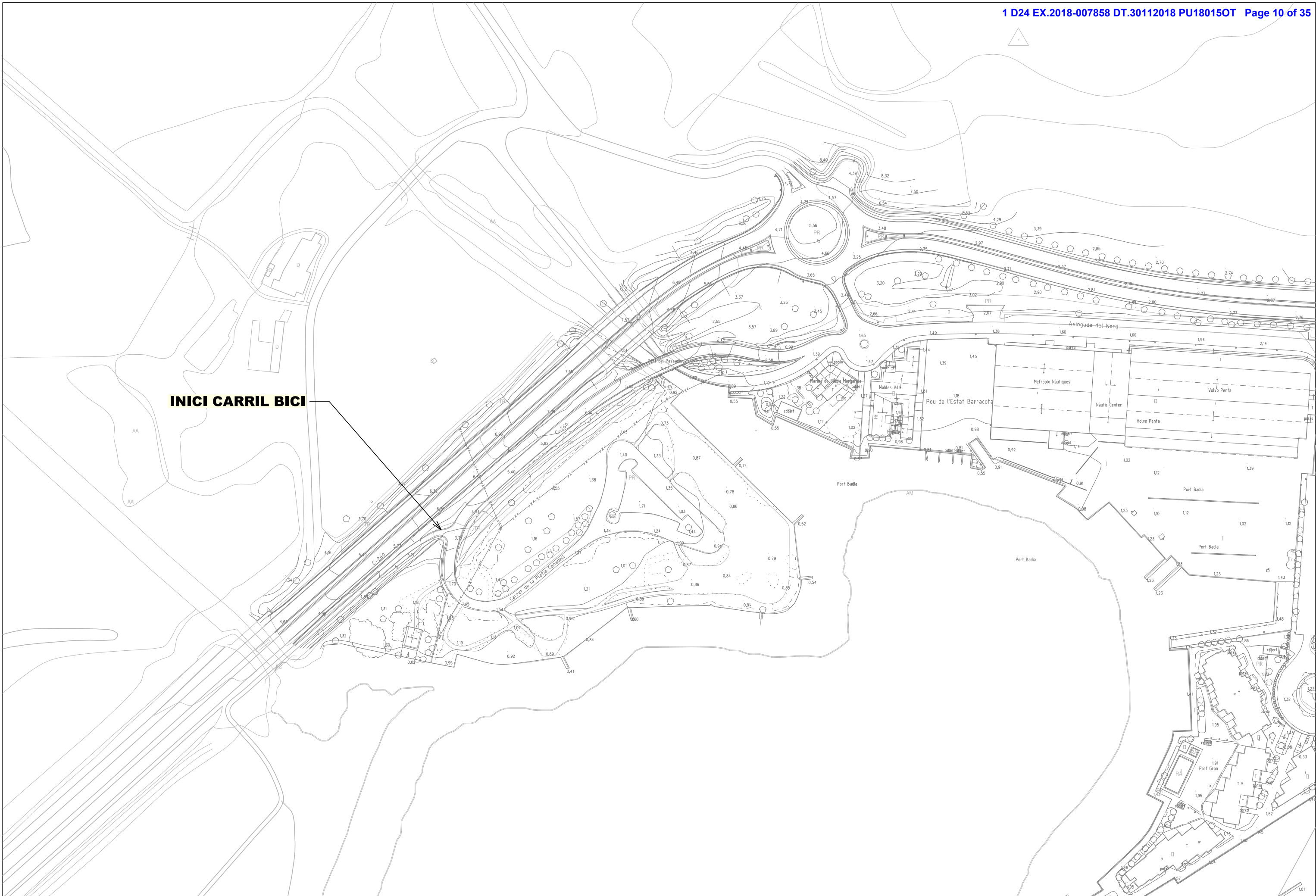


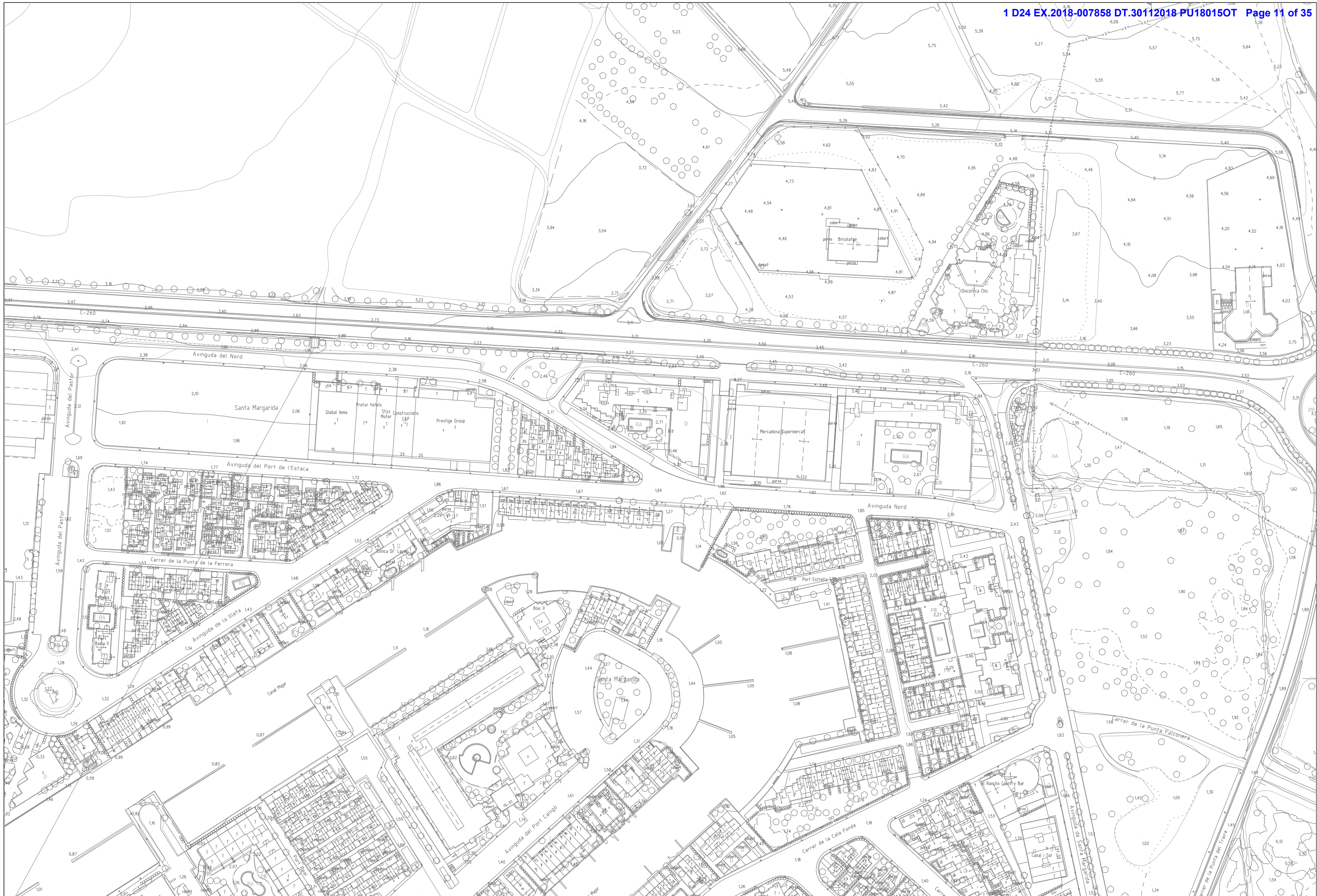


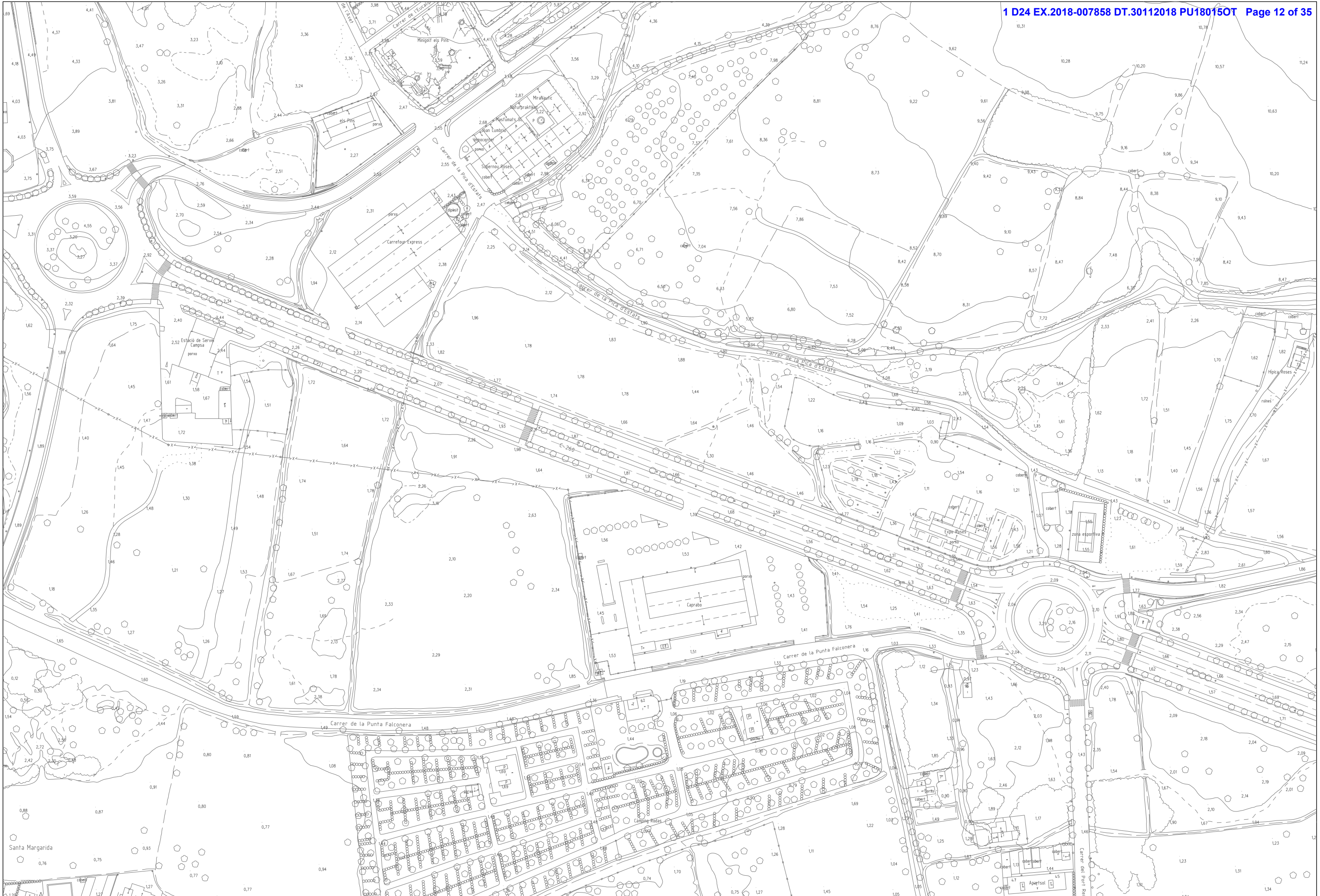


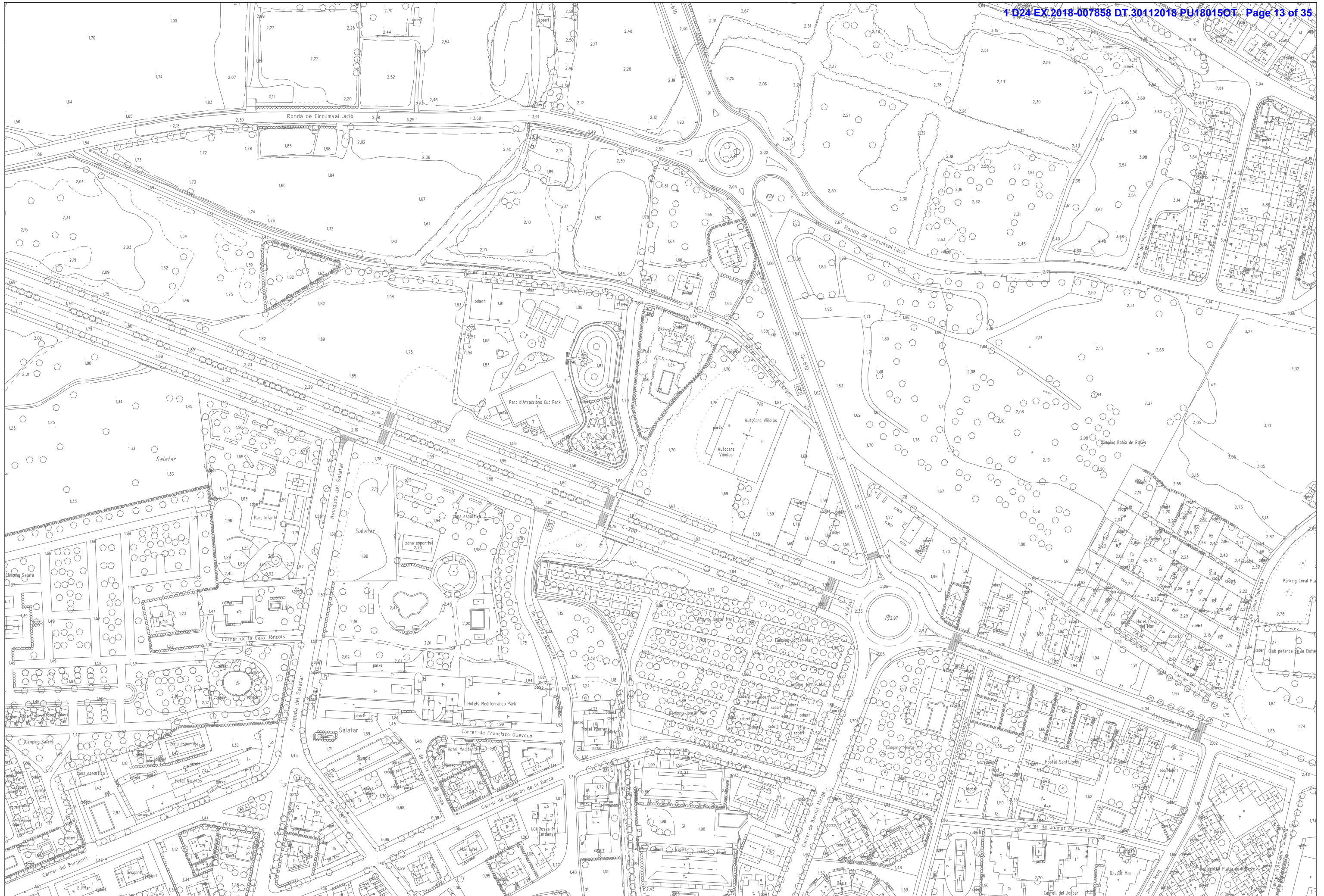


INICI CARRIL BICI









Ajuntament de Roses
Urbanisme

PROJECTE
PROJECTE PER A LA IMPLANTACIÓ D'UN CARRIL BICI
A L'ACCÉS DEL MUNICIPI.

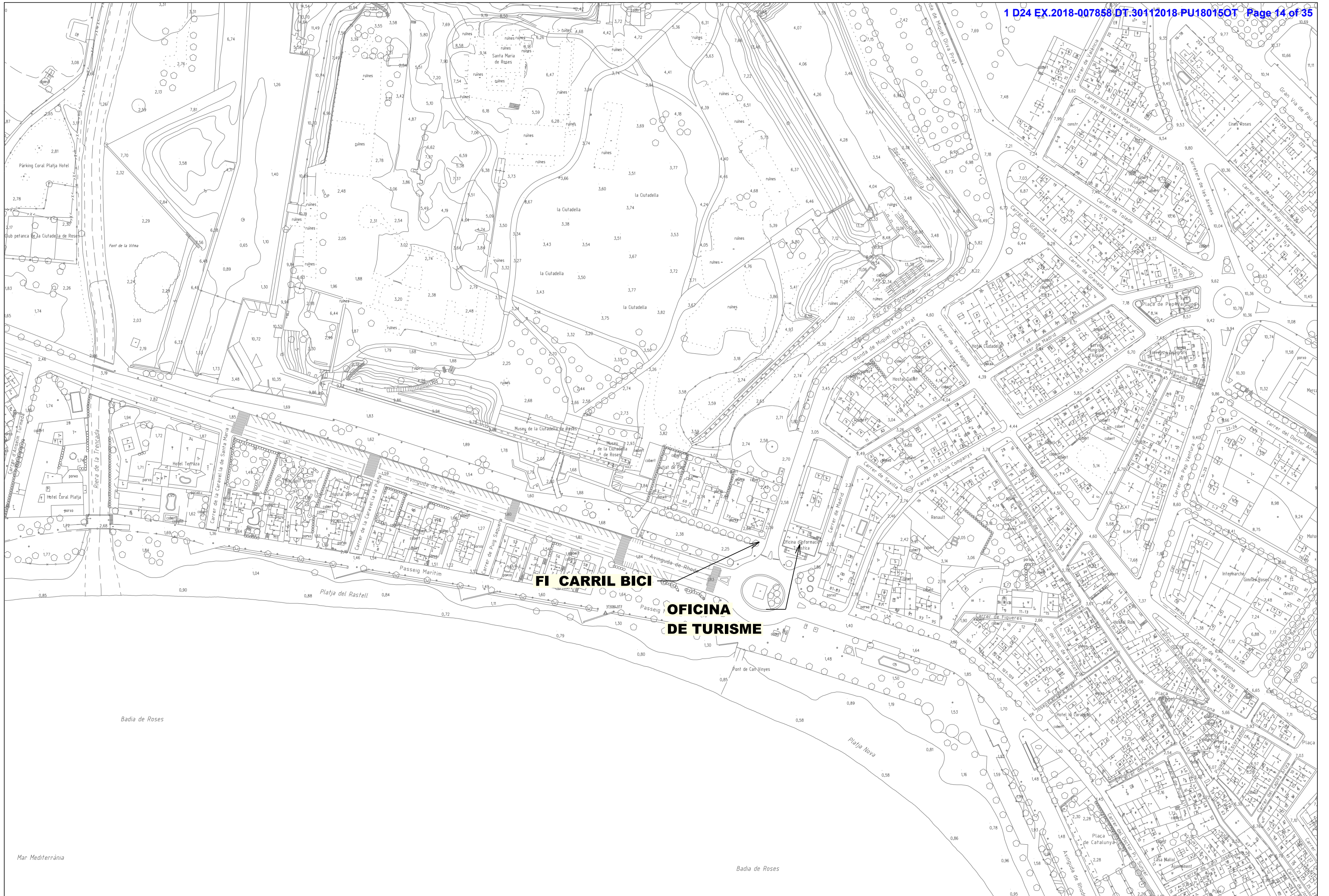
REDACTORS DEL PROJECTE
ANNA BARCELÓ PUIG / arquitecta municipal
SEBASTIÀ VILLENCA NICOLAU / arquitecte tècnic municipal

ESCALA
A3:1/2000
0 10 20 30m.

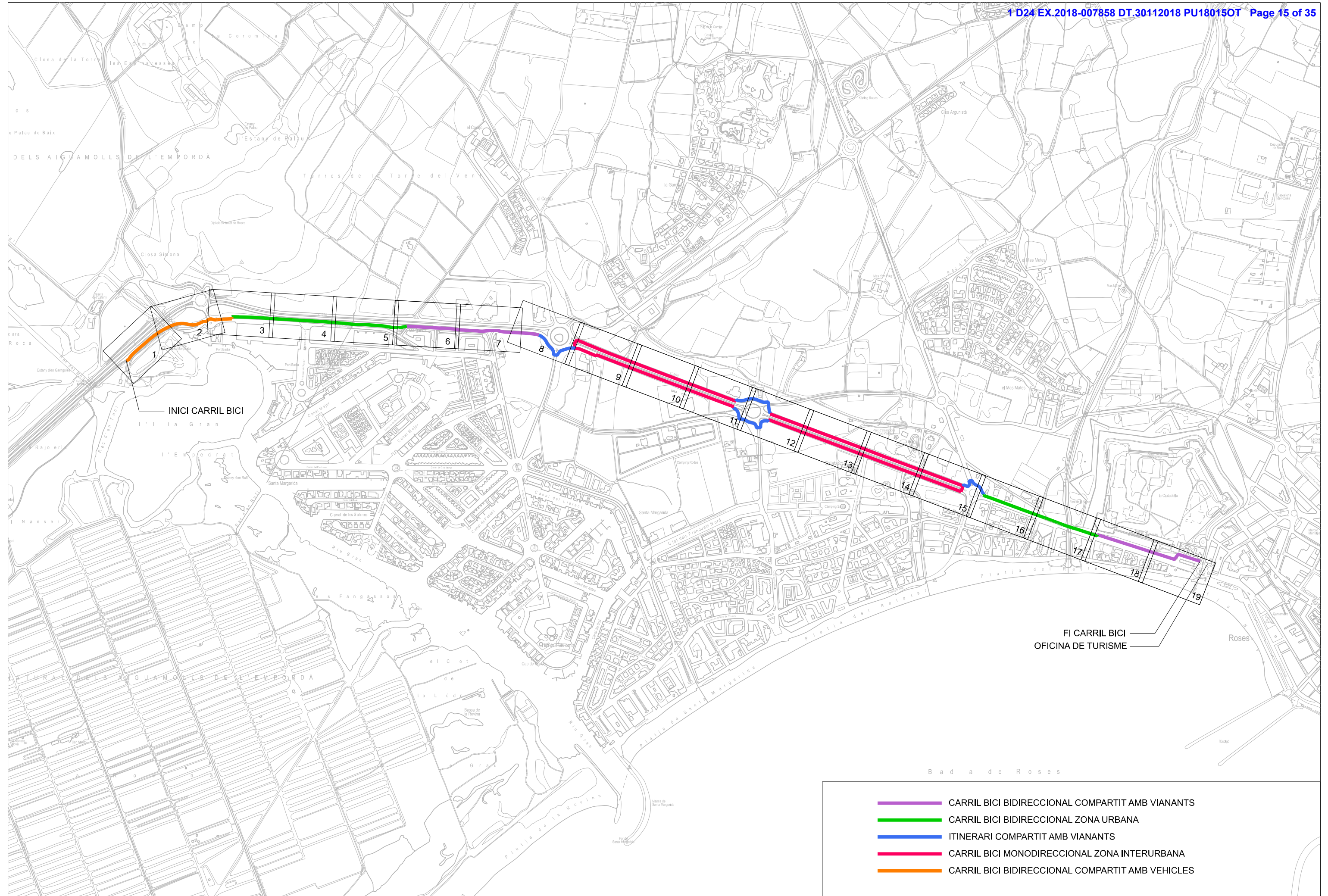
PLÀNOL

ESTAT ACTUAL - FULL 4




















DATA
NOVEMBRE 18
REFERÈNCIA
PU180150T
NÚMERO
FULL 2.1
5 de 6

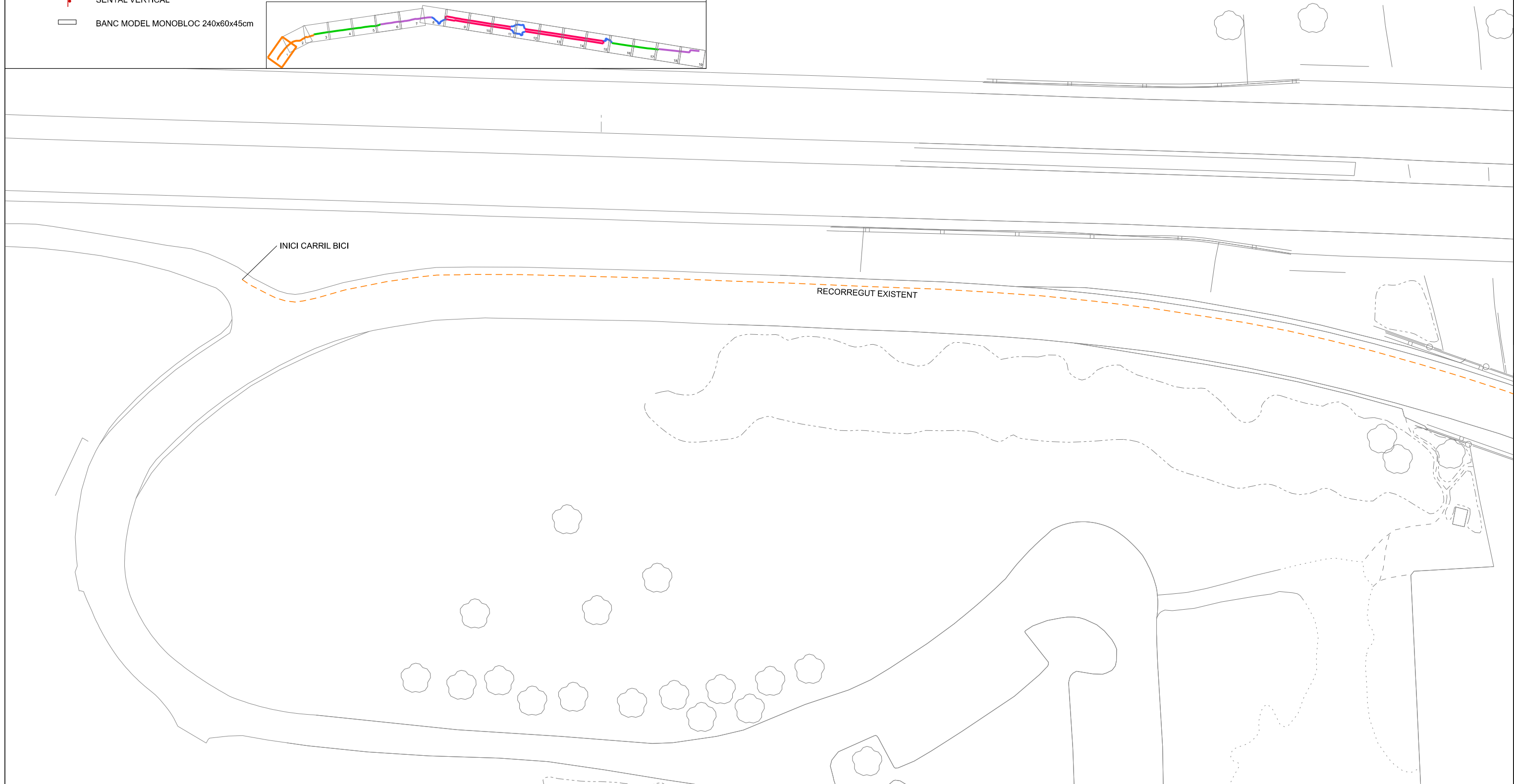
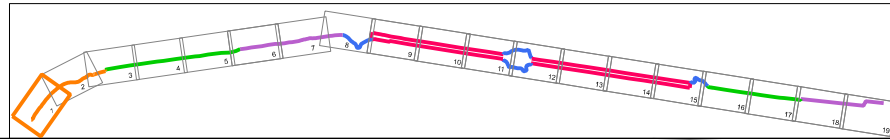





















FI CARRIL BICI
OFICINA DE TURISME

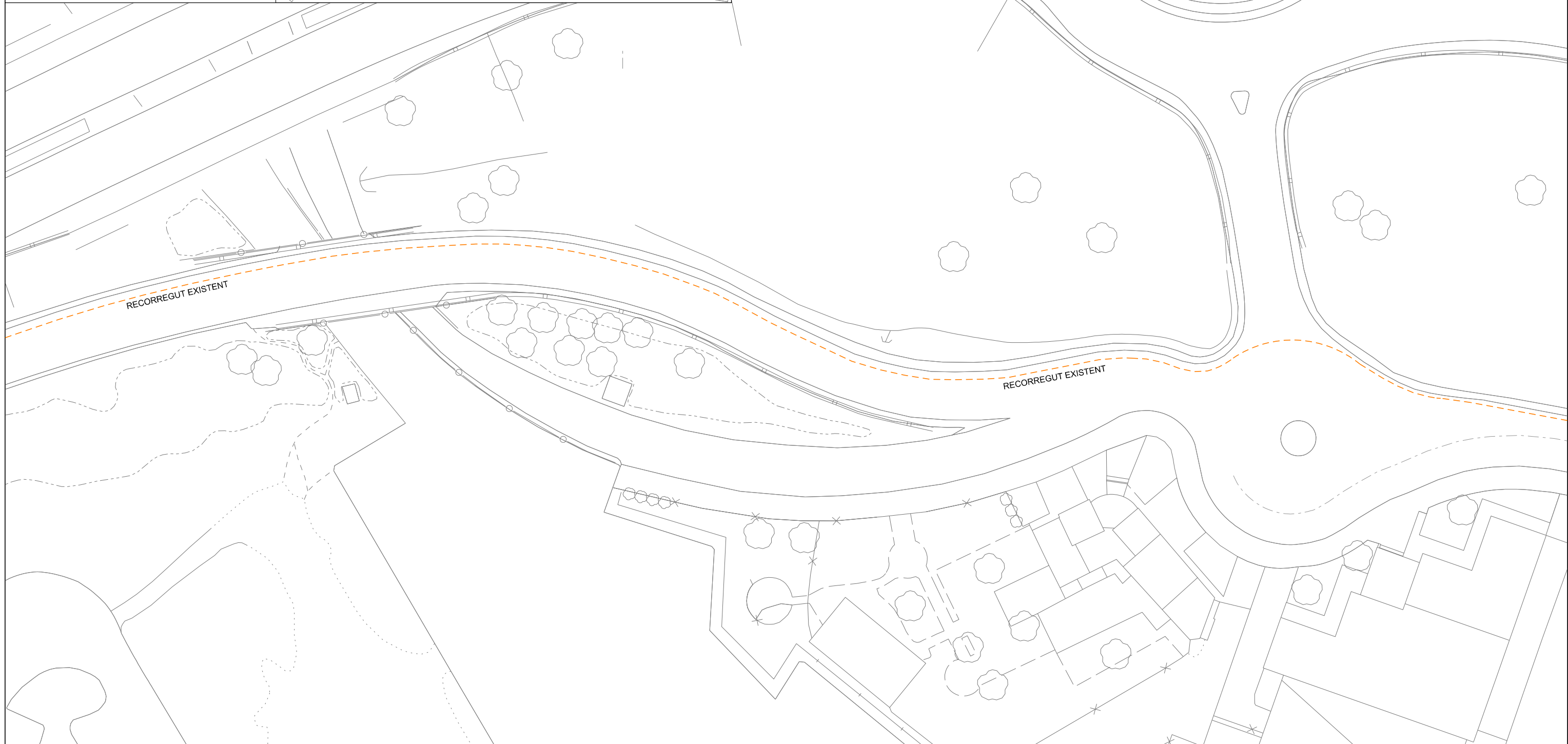
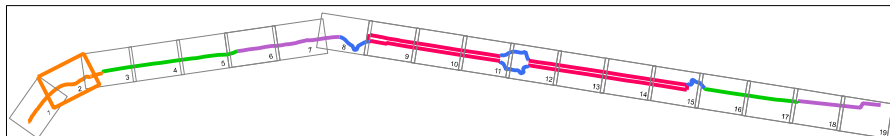


	CARRIL BICI BIDIRECCIONAL COMPARTIT AMB VIANANTS
	CARRIL BICI BIDIRECCIONAL ZONA URBANA
	ITINERARI COMPARTIT AMB VIANANTS
	CARRIL BICI MONODIRECCIONAL ZONA INTERURBANA
	CARRIL BICI BIDIRECCIONAL COMPARTIT AMB VEHICLES

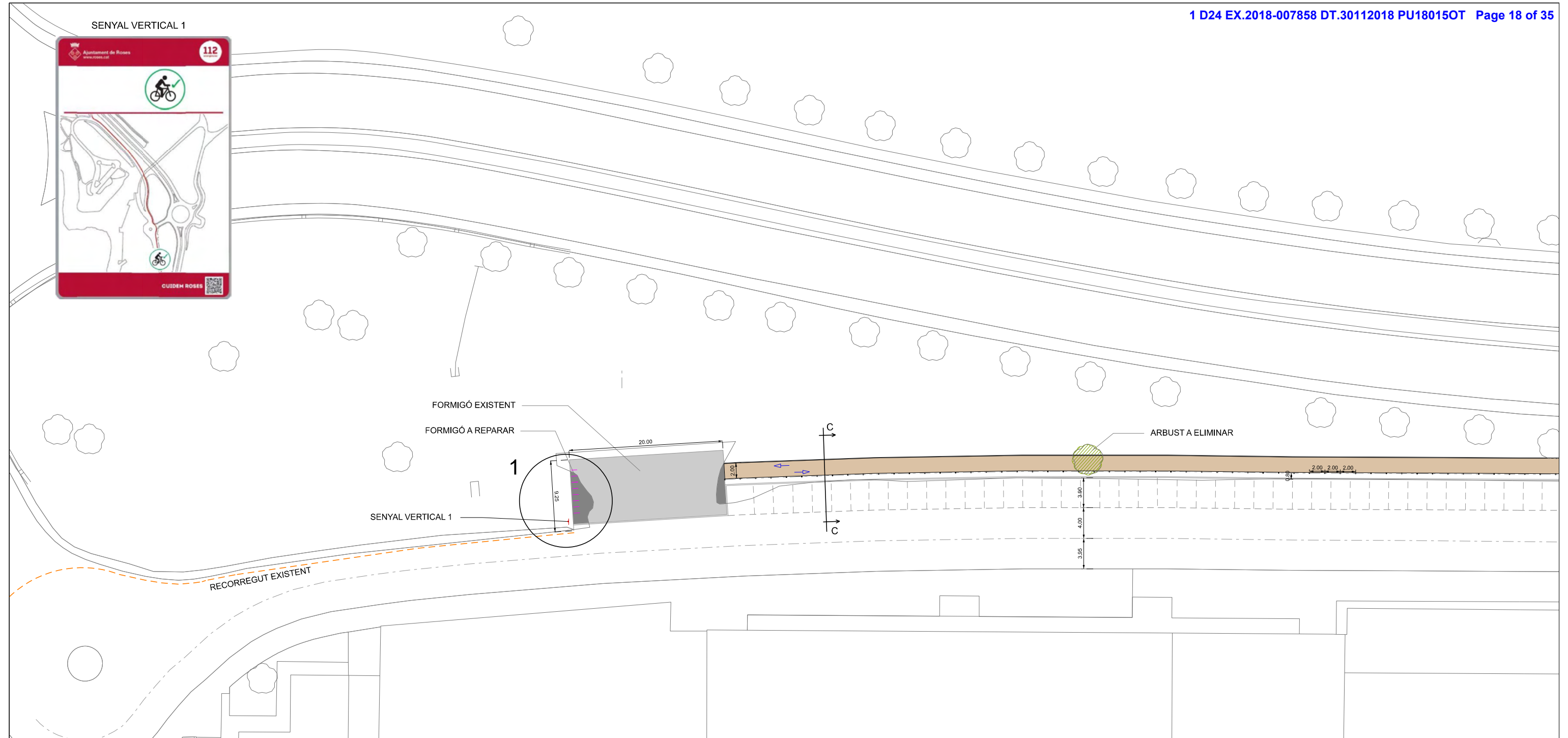
-  TRAM DOBLE SENTIT A COMPARTIR AMB VIANANTS
-  ITINERARI COMPARTIT AMB VIANANTS
-  TRAM BIDIRECCIONAL COMPARTIT AMB VEHICLES
-  PINTURA HORIZONTAL EXISTENT A FRESAR
-  PINTURA DOBLE LINIA CONTINUA
-  PINTURA DISCONTINUA SENYALITZACIÓ DOBLE SENTIT
-  PAVIMENT DE SAULÓ
-  SENYALITZACIÓ HORITZONTAL EXISTENT
-  APARCAMENT DE BICICLETES
-  SENYAL VERTICAL
-  BANC MODEL MONOBLOC 240x60x45cm
-  VORADA DE TAULÓ PER DELIMITAR PAVIMENT DE SAULÓ
-  NOVA VORADA TIPUS T2 I RIGOLA DE 30cm.
-  AGLOMERAT ASFÀLTIC EN CALENT
-  SEPARADOR DE CARRIL BICI AMB REFLACTÀNCIA
-  PILONA DE DELIMITACIÓ EN TRAM DE SAULÓ
-  SENYALITZACIÓ HORITZONTAL SENTIT CARRIL
-  SENYALITZACIÓ HORITZONTAL CEDEIXI EL PAS
-  SENYALITZACIÓ HORITZONTAL PRECAUCIÓ CREUAMENT VEHICLES



-  TRAM DOBLE SENTIT A COMPARTIR AMB VIANANTS
-  ITINERARI COMPARTIT AMB VIANANTS
-  TRAM BIDIRECCIONAL COMPARTIT AMB VEHICLES
-  PINTURA HORIZONTAL EXISTENT A FRESAR
-  PINTURA DOBLE LINIA CONTINUA
-  PINTURA DISCONTINUA SENYALITZACIÓ DOBLE SENTIT
-  PAVIMENT DE SAULÓ
-  SENYALITZACIÓ HORITZONTAL EXISTENT
-  APARCAMENT DE BICICLETES
-  SENYAL VERTICAL
-  BANC MODEL MONOBLOC 240x60x45cm
-  VORADA DE TAULÓ PER DELIMITAR PAVIMENT DE SAULÓ
-  NOVA VORADA TIPUS T2 I RIGOLA DE 30cm.
-  AGLOMERAT ASFÀLTIC EN CALENT
-  SEPARADOR DE CARRIL BICI AMB REFLECTÀNCIA
-  PILONA DE DELIMITACIÓ EN TRAM DE SAULÓ
-  SENYALITZACIÓ HORITZONTAL SENTIT CARRIL
-  SENYALITZACIÓ HORITZONTAL CEDEIXI EL PAS
-  SENYALITZACIÓ HORITZONTAL PRECAUCIÓ CREUAMENT VEHICLES



SENYAL VERTICAL 1



FORMIGÓ EXISTENT

FORMIGÓ A REPARAR

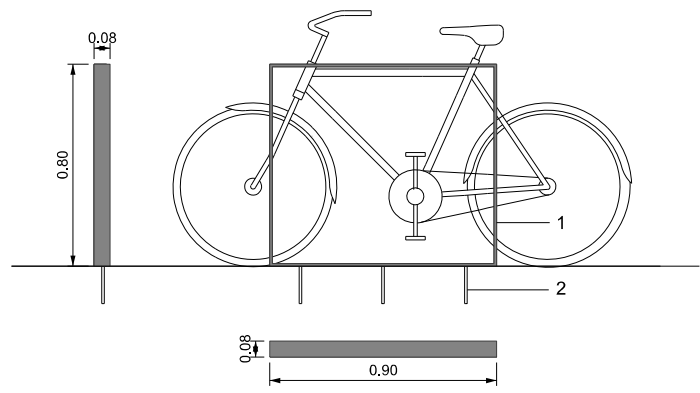
ARBUST A ELIMINAR

SENYAL VERTICAL 1

RECORREGUT EXISTENT

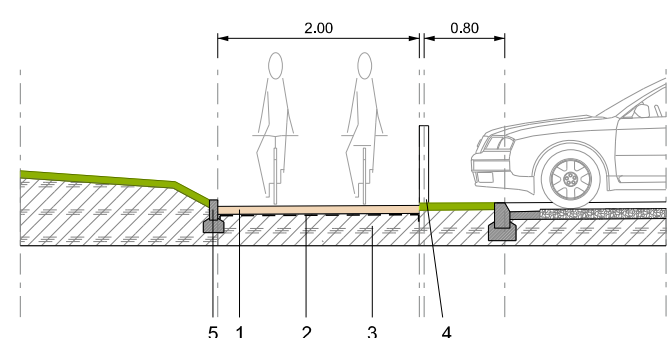
1 - DETALL APARCAMENT DE BICICLETES - E: 1/30

- 1 - PLATINA D'ACER GALVANITZAT # 80 x10 cm.
- 2 - FIXACIONS A PAVIMENT AMB TAC QUÍMIC Ø12mm.

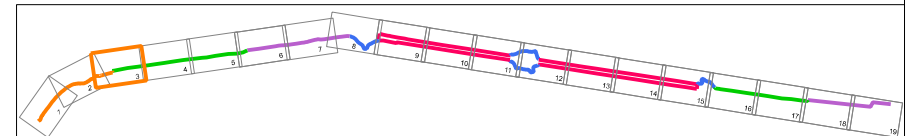


SECCIÓ TIPUS C-C - E: 1/75

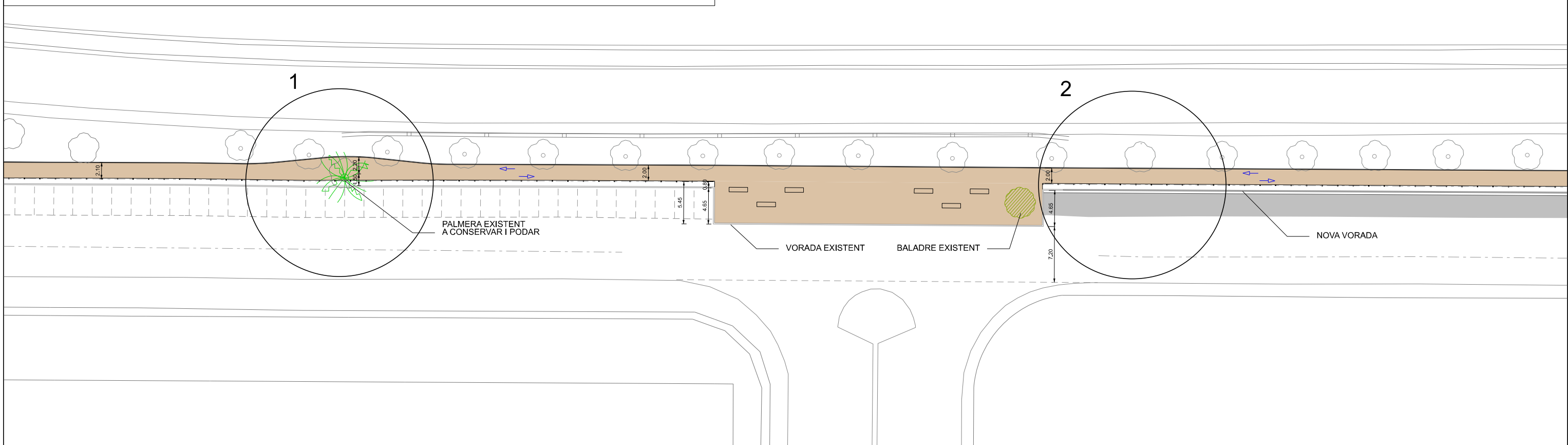
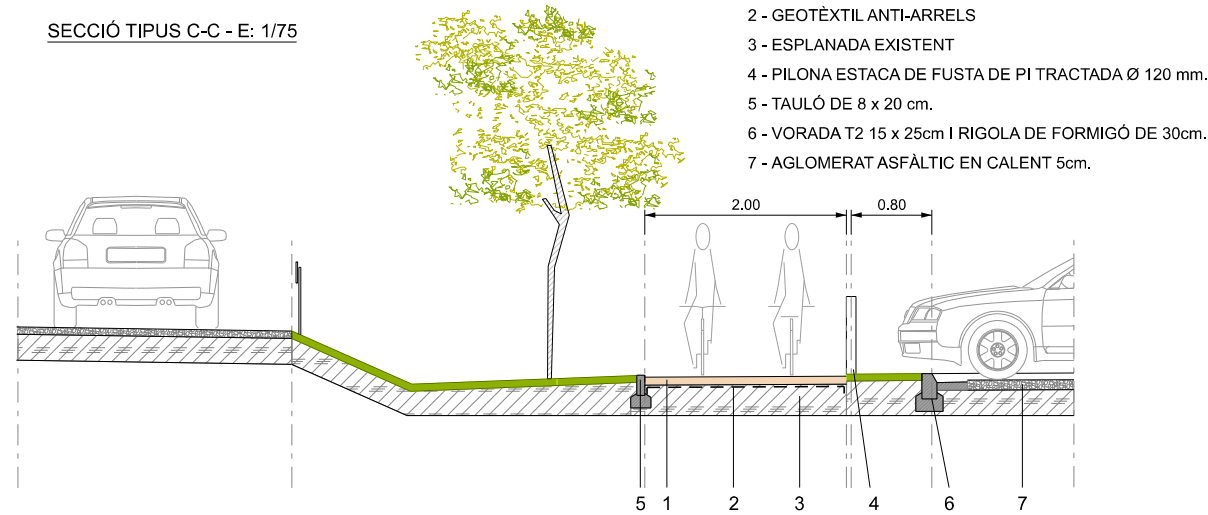
- 1 - PAVIMENT DE SAULÓ COMPACTAT 95% PM, 12cm.
- 2 - GEOTÈXTEL ANTI-ARRELS
- 3 - ESPLANADA EXISTENT
- 4 - PILONA ESTACA DE FUSTA DE PI TRACTADA Ø 120 mm.
- 5 - TAULÓ DE 8 x 20 cm.



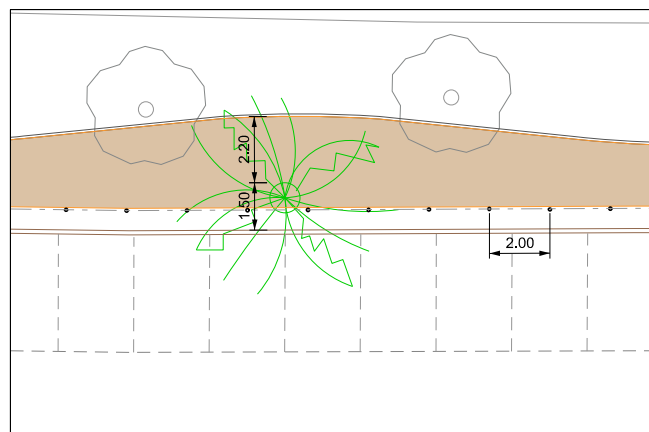
- - - - - TRAM DOBLE SENTIT A COMPARTIR AMB VIANANTS
- - - - - ITINERARI COMPARTIT AMB VIANANTS
- - - - - TRAM BIDIRECCIONAL COMPARTIT AMB VEHICLES
- - - - - PINTURA HORIZONTAL EXISTENT A FRESAR
- - - - - PINTURA DOBLE LINIA CONTINUA
- - - - - PINTURA DISCONTINUA SENYALITZACIÓ DOBLE SENTIT
- PAVIMENT DE SAULÓ
- SENYALITZACIÓ HORIZONTAL EXISTENT
- APARCAMENT DE BICICLETES
- SENYAL VERTICAL
- BANC MODEL MONOBLOC 240x60x45cm
- VORADA DE TAULÓ PER DELIMITAR PAVIMENT DE SAULÓ
- NOVA VORADA TIPUS T2 I RIGOLA DE 30cm.
- AGLOMERAT ASFÀLTIC EN CALENT
- SEPARADOR DE CARRIL BICI AMB REFLECTÀNCIA
- PILONA DE DELIMITACIÓ EN TRAM DE SAULÓ
- SENYALITZACIÓ HORIZONTAL SENTIT CARRIL
- SENYALITZACIÓ HORIZONTAL CEDEIXI EL PAS
- SENYALITZACIÓ HORIZONTAL PRECAUCIÓ CREUAMENT VEHICLES



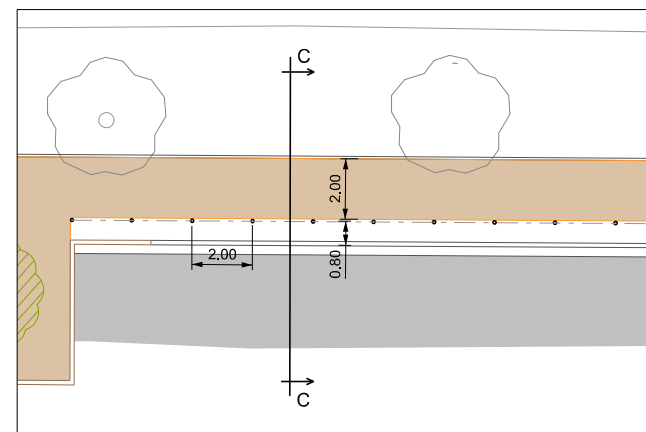
SECCIÓ TIPUS C-C - E: 1/75



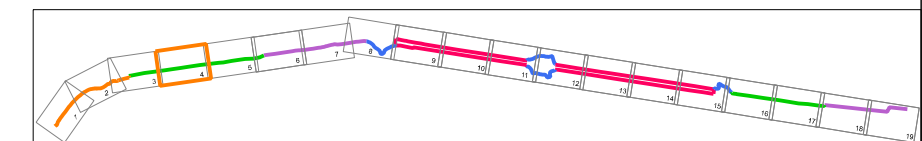
1 - DETALL CARRIL DOBLE SENTIT A COMPARTIR AMB VIANANTS - E: 1/250



2 - DETALL CARRIL DOBLE SENTIT A COMPARTIR AMB VIANANTS - E: 1/250

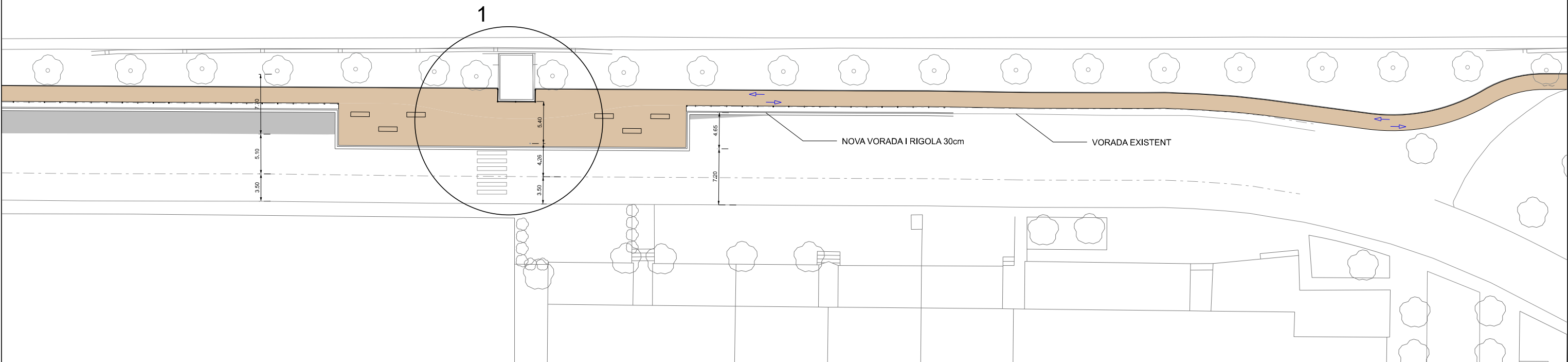
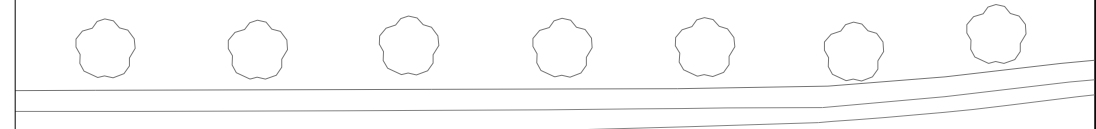
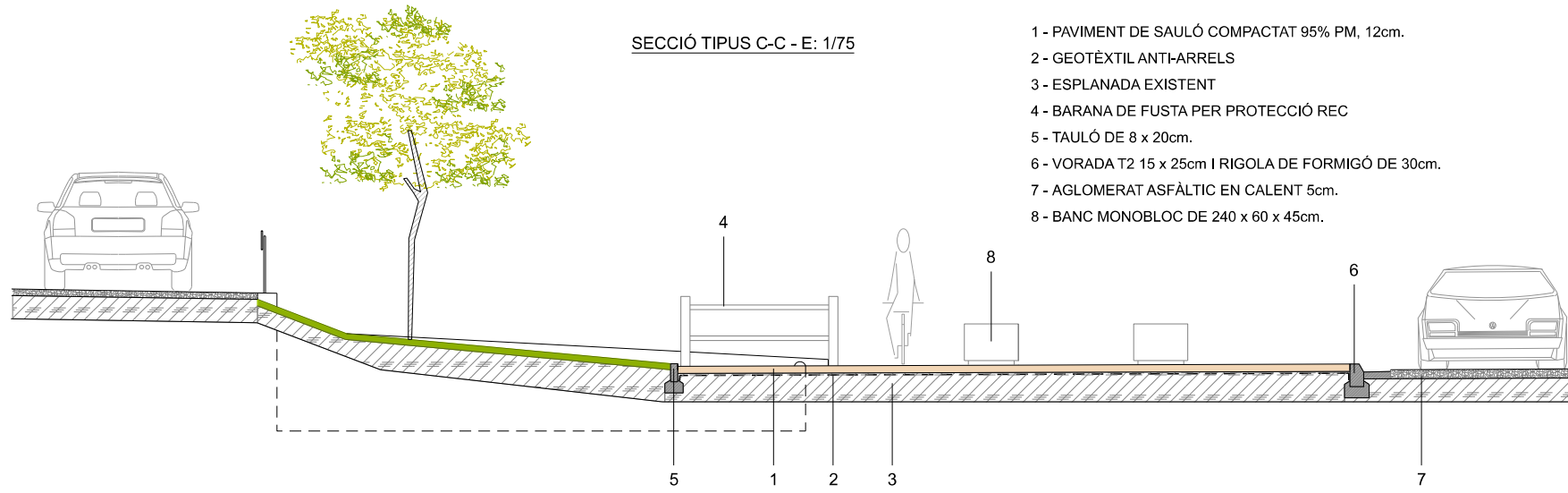


- - - - - TRAM DOBLE SENTIT A COMPARTIR AMB VIANANTS
- - - - - ITINERARI COMPARTIT AMB VIANANTS
- - - - - TRAM BIDIRECCIONAL COMPARTIT AMB VEHICLES
- - - - - PINTURA HORIZONTAL EXISTENT A FRESAR
- - - - - PINTURA DOBLE LINIA CONTINUA
- - - - - PINTURA DISCONTINUA SENYALITZACIÓ DOBLE SENTIT
- PAVIMENT DE SAULÓ
- ||| SENYALITZACIÓ HORIZONTAL EXISTENT
- ||||| APARCAMENT DE BICICLETES
- ↑ SENYAL VERTICAL
- BANC MODEL MONOBLOC 240x60x45cm
- VORADA DE TAULÓ PER DELIMITAR PAVIMENT DE SAULÓ
- NOVA VORADA TIPUS T2 I RIGOLA DE 30cm.
- AGLOMERAT ASFÀLTIC EN CALENT
- - - - - SEPARADOR DE CARRIL BICI AMB REFLECTÀNCIA
- - - - - PILONA DE DELIMITACIÓ EN TRAM DE SAULÓ
- 🚲 → SENYALITZACIÓ HORIZONTAL SENTIT CARRIL
- ⚠️ SENYALITZACIÓ HORIZONTAL CEDEIXI EL PAS
- ||| SENYALITZACIÓ HORIZONTAL PRECAUCIÓ CREUAMENT VEHICLES



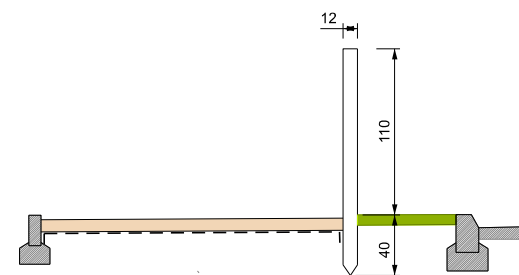
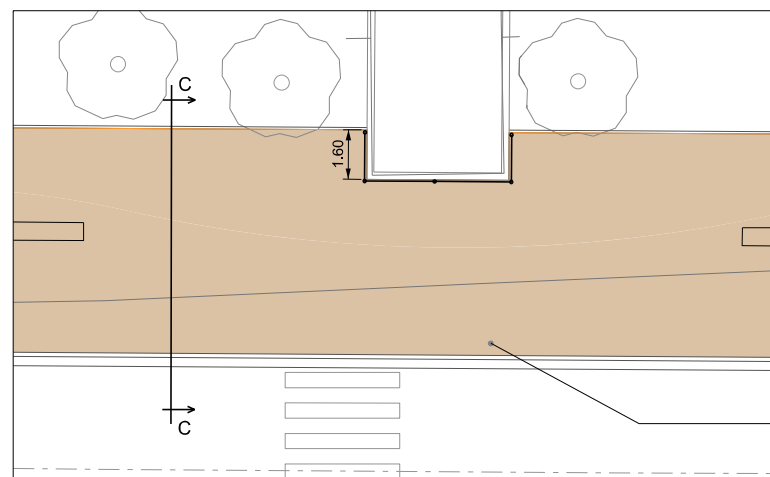
SECCIÓ TIPUS C-C - E: 1/75

- 1 - PAVIMENT DE SAULÓ COMPACTAT 95% PM, 12cm.
- 2 - GEOTÈXIL ANTI-ARRELS
- 3 - ESPLANADA EXISTENT
- 4 - BARANA DE FUSTA PER PROTECCIÓ REC
- 5 - TAU LÓ DE 8 x 20cm.
- 6 - VORADA T2 15 x 25cm I RIGOLA DE FORMIGÓ DE 30cm.
- 7 - AGLOMERAT ASFÀLTIC EN CALENT 5cm.
- 8 - BANC MONOBLOC DE 240 x 60 x 45cm.

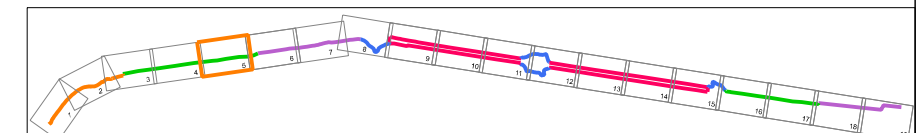


1 - DETALL CARRIL DOBLE SENTIT A COMPARTIR AMB VIANANTS - E: 1/250

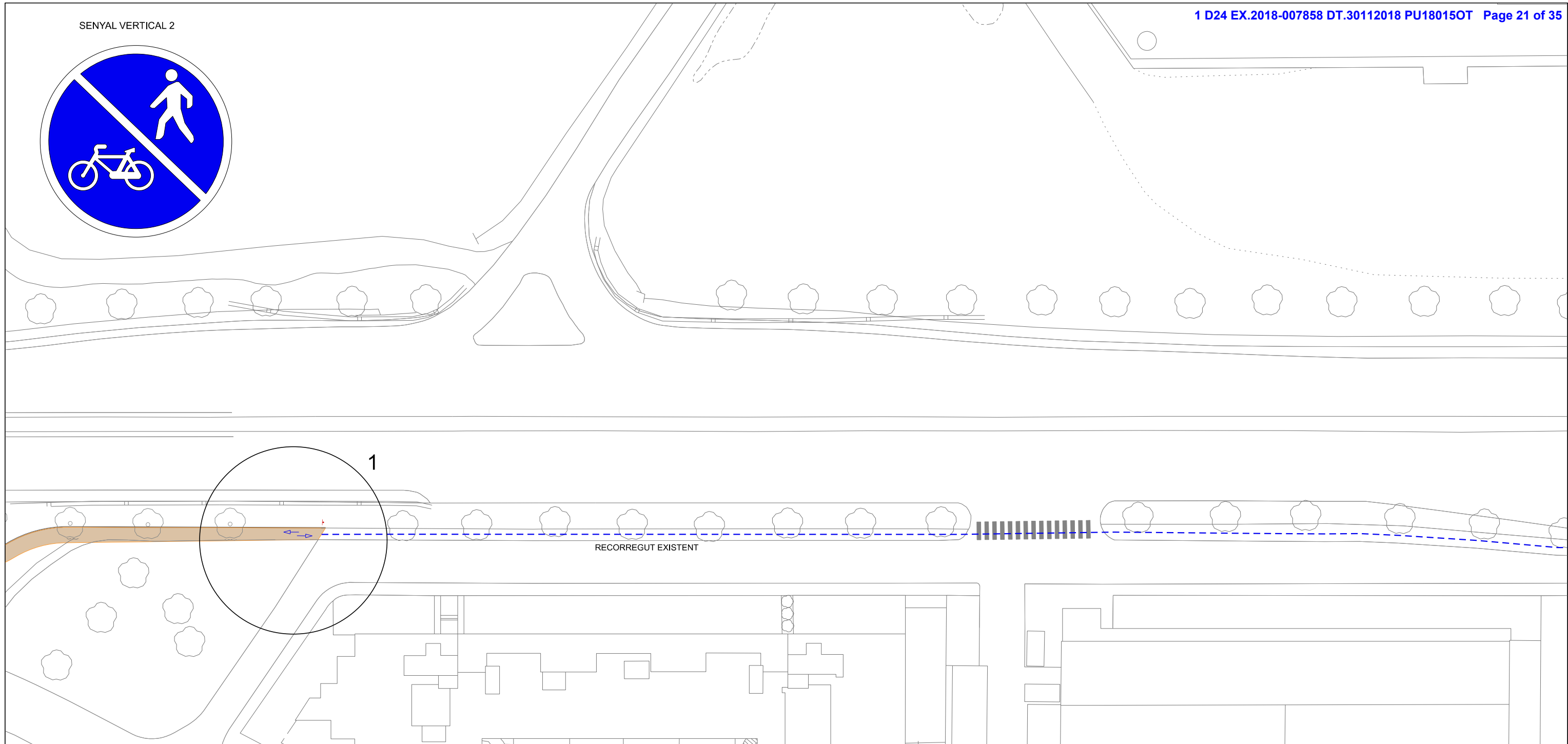
PILONA ESTACA FUSTA PI TRACTAT Ø12cm. - E: 1/500



- | | | | |
|-----|--|-----|---|
| --- | TRAM DOBLE SENTIT A COMPARTIR AMB VIANANTS | ■ | VORADA DE TAU LÓ PER DELIMITAR PAVIMENT DE SAULÓ |
| --- | ITINERARI COMPARTIT AMB VIANANTS | --- | NOVA VORADA TIPUS T2 I RIGOLA DE 30cm. |
| --- | TRAM BIDIRECCIONAL COMPARTIT AMB VEHICLES | ■ | AGLOMERAT ASFÀLTIC EN CALENT |
| --- | PINTURA HORIZONTAL EXISTENT A FRESAR | --- | SEPARADOR DE CARRIL BICI AMB REFLECTÀNCIA |
| --- | PINTURA DOBLE LINIA CONTINUA | --- | PILONA DE DELIMITACIÓ EN TRAM DE SAULÓ |
| --- | PINTURA DISCONTINUA SENYALITZACIÓ DOBLE SENTIT | → | SENYALITZACIÓ HORIZONTAL SENTIT CARRIL |
| ■ | PAVIMENT DE SAULÓ | △ | SENYALITZACIÓ HORIZONTAL CEDEIXI EL PAS |
| --- | SENYALITZACIÓ HORIZONTAL EXISTENT | --- | SENYALITZACIÓ HORIZONTAL PRECAUCIÓ CREUAMENT VEHICLES |
| --- | APARCAMENT DE BICICLETES | | |
| + | SENYAL VERTICAL | | |
| □ | BANC MODEL MONOBLOC 240x60x45cm | | |

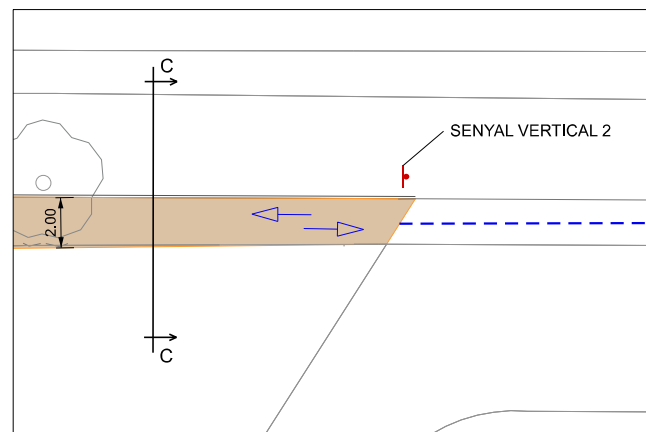


SENYAL VERTICAL 2

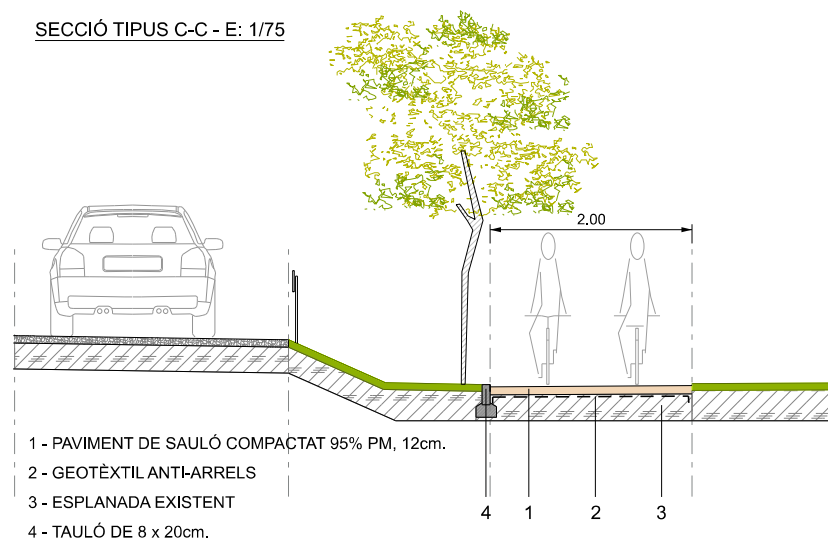


RECORREGUT EXISTENT

1 - CARRIL BICI DOBLE SENTIT A COMPARTIR AMB VIANANTS - E: 1/250

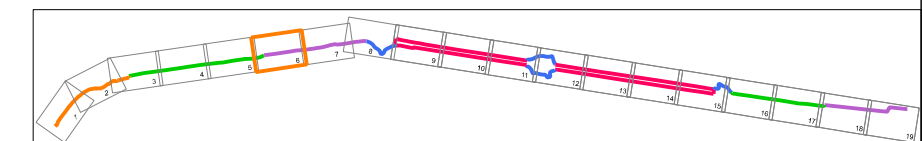


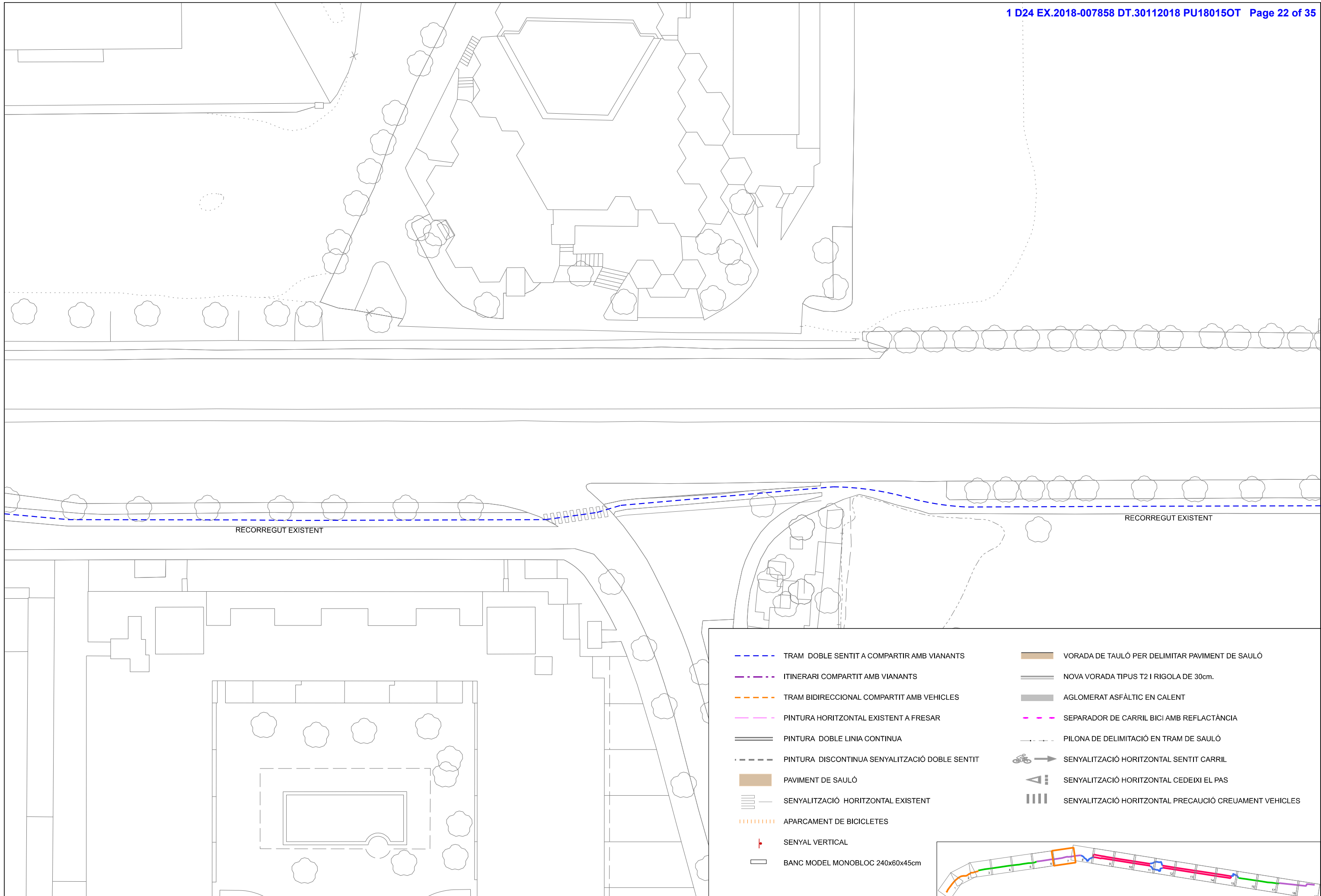
SECCIÓ TIPUS C-C - E: 1/75



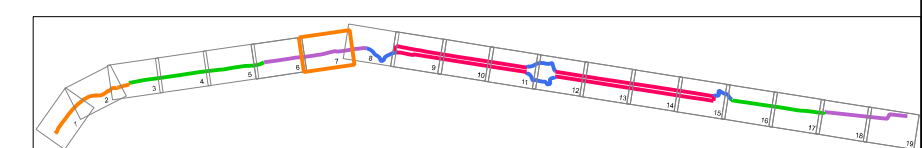
- 1 - PAVIMENT DE SAULÓ COMPACTAT 95% PM, 12cm.
- 2 - GEOTÈXTEL ANTI-ARRELS
- 3 - ESPLANADA EXISTENT
- 4 - TAULÓ DE 8 x 20cm.

- TRAM DOBLE SENTIT A COMPARTIR AMB VIANANTS
- ITINERARI COMPARTIT AMB VIANANTS
- TRAM BIDIRECCIONAL COMPARTIT AMB VEHICLES
- PINTURA HORIZONTAL EXISTENT A FRESAR
- === PINTURA DOBLE LINIA CONTINUA
- - - PINTURA DISCONTINUA SENYALITZACIÓ DOBLE SENTIT
- PAVIMENT DE SAULÓ
- ||| SENYALITZACIÓ HORIZONTAL EXISTENT
- ||||| APARCAMENT DE BICICLETES
- ⚡ SENYAL VERTICAL
- BANC MODEL MONOBLOC 240x60x45cm
- VORADA DE TAULÓ PER DELIMITAR PAVIMENT DE SAULÓ
- === NOVA VORADA TIPUS T2 I RIGOLA DE 30cm.
- AGLOMERAT ASFÀLTIC EN CALENT
- SEPARADOR DE CARRIL BICI AMB REFLECTÀNCIA
- PILONA DE DELIMITACIÓ EN TRAM DE SAULÓ
- 🚲➡ SENYALITZACIÓ HORIZONTAL SENTIT CARRIL
- ⚠ SENYALITZACIÓ HORIZONTAL CEDEIXI EL PAS
- ||| SENYALITZACIÓ HORIZONTAL PRECAUCIÓ CREUAMENT VEHICLES

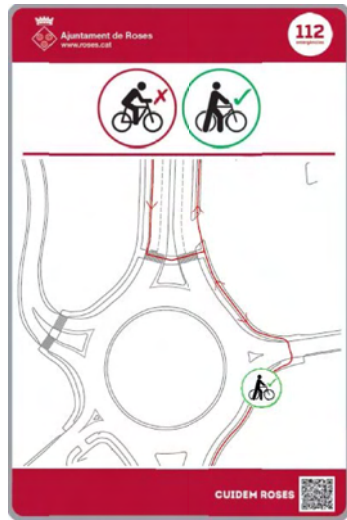




- | | | | |
|--|--|--|---|
| | TRAM DOBLE SENTIT A COMPARTIR AMB VIANANTS | | VORADA DE TAULÓ PER DELIMITAR PAVIMENT DE SAULÓ |
| | ITINERARI COMPARTIT AMB VIANANTS | | NOVA VORADA TIPUS T2 I RIGOLA DE 30cm. |
| | TRAM BIDIRECCIONAL COMPARTIT AMB VEHICLES | | AGLOMERAT ASFÀLTIC EN CALENT |
| | PINTURA HORIZONTAL EXISTENT A FRESAR | | SEPARADOR DE CARRIL BICI AMB REFLECTÀNCIA |
| | PINTURA DOBLE LINIA CONTINUA | | PILONA DE DELIMITACIÓ EN TRAM DE SAULÓ |
| | PINTURA DISCONTINUA SENYALITZACIÓ DOBLE SENTIT | | SENYALITZACIÓ HORIZONTAL SENTIT CARRIL |
| | PAVIMENT DE SAULÓ | | SENYALITZACIÓ HORIZONTAL CEDEIXI EL PAS |
| | SENYALITZACIÓ HORIZONTAL EXISTENT | | SENYALITZACIÓ HORIZONTAL PRECAUCIÓ CREUAMENT VEHICLES |
| | APARCAMENT DE BICICLETES | | |
| | SENYAL VERTICAL | | |
| | BANC MODEL MONOBLOC 240x60x45cm | | |



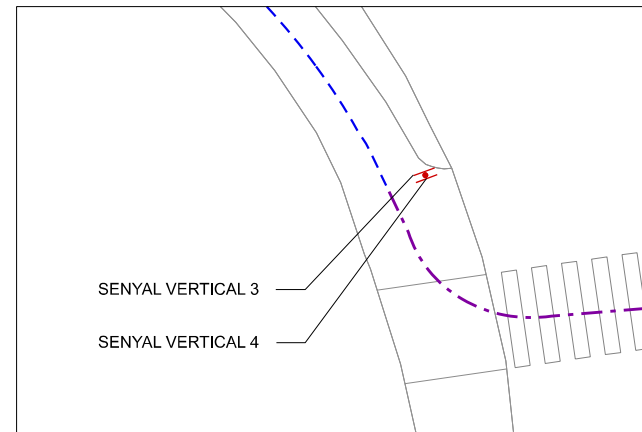
SENYAL VERTICAL 3



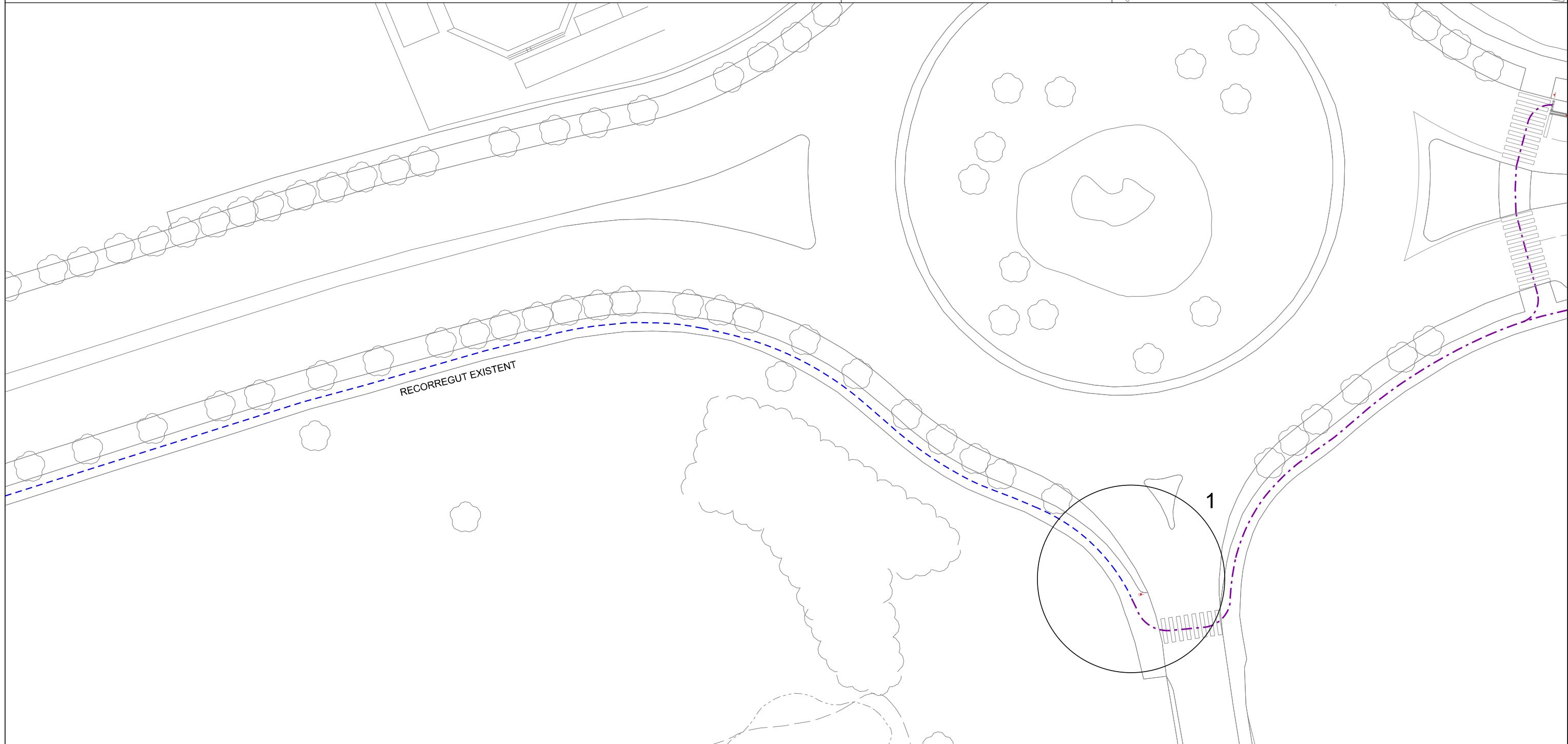
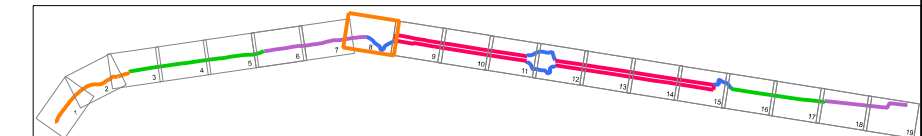
SENYAL VERTICAL 4



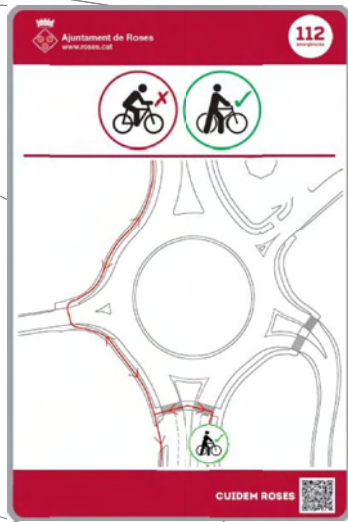
1 - DETALL CARRIL BICI COMPARTIT AMB VIANANTS (EXISTENT)



- TRAM DOBLE SENTIT A COMPARTIR AMB VIANANTS
- ITINERARI COMPARTIT AMB VIANANTS
- TRAM BIDIRECCIONAL COMPARTIT AMB VEHICLES
- PINTURA HORIZONTAL EXISTENT A FRESAR
- PINTURA DOBLE LINIA CONTINUA
- PINTURA DISCONTINUA SENYALITZACIÓ DOBLE SENTIT
- PAVIMENT DE SAULÓ
- SENYALITZACIÓ HORIZONTAL EXISTENT
- APARCAMENT DE BICICLETES
- + SENYAL VERTICAL
- BANC MODEL MONOBLOC 240x60x45cm
- VORADA DE TAULÓ PER DELIMITAR PAVIMENT DE SAULÓ
- NOVA VORADA TIPUS T2 I RIGOLA DE 30cm.
- AGLOMERAT ASFÀLTIC EN CALENT
- SEPARADOR DE CARRIL BICI AMB REFLECTÀNCIA
- PILONA DE DELIMITACIÓ EN TRAM DE SAULÓ
- SENYALITZACIÓ HORIZONTAL SENTIT CARRIL
- ← SENYALITZACIÓ HORIZONTAL CEDEIXI EL PAS
- ||| SENYALITZACIÓ HORIZONTAL PRECAUCIÓ CREUAMENT VEHICLES



SENYAL VERTICAL 5



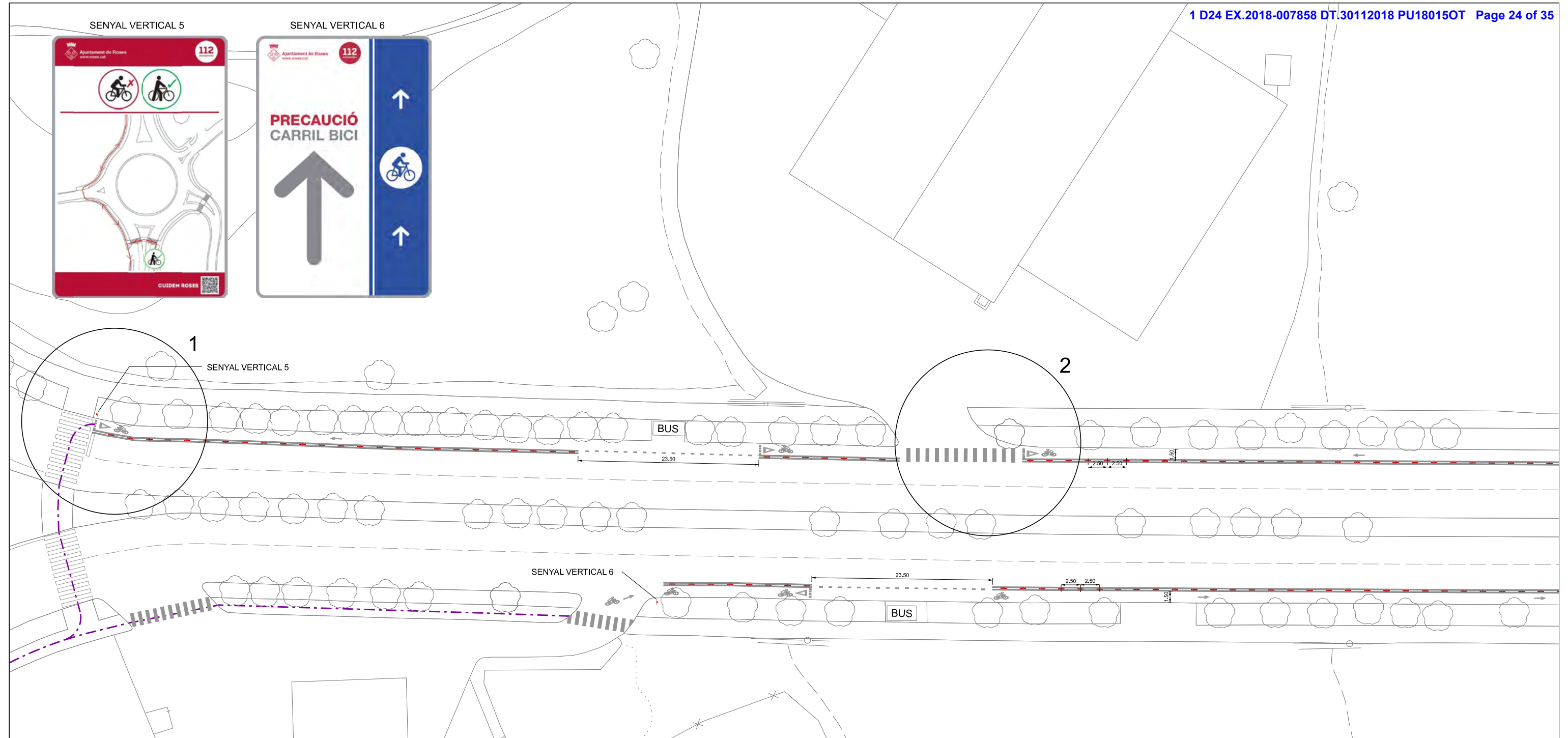
SENYAL VERTICAL 6



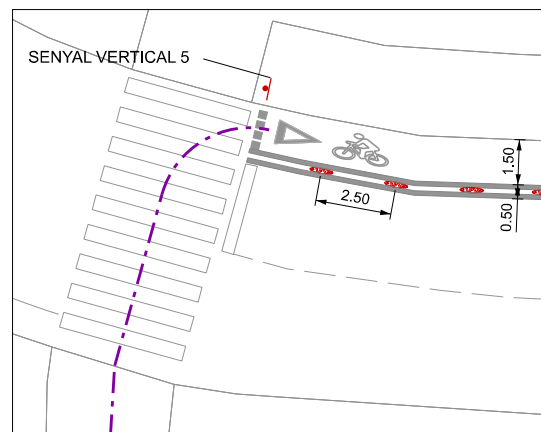
1

SENYAL VERTICAL 5

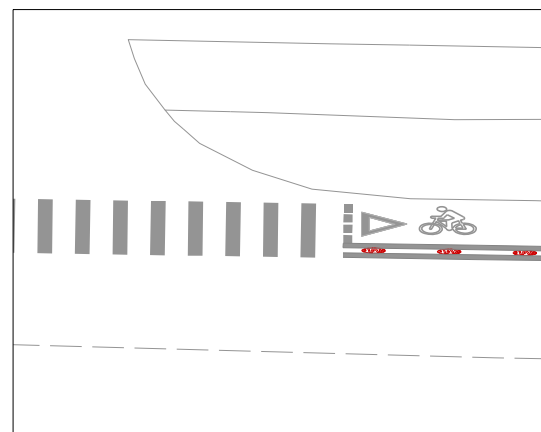
2



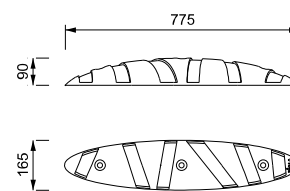
1 - DETALL CARRIL BICI SENTIT ÚNIC - E: 1/250



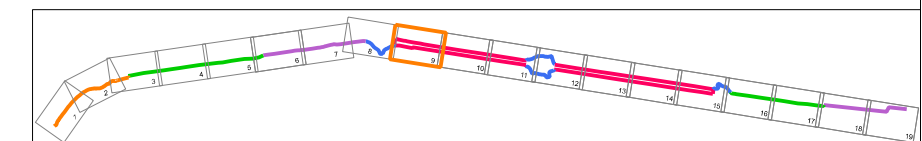
2 - DETALL CARRIL BICI SENTIT ÚNIC - E: 1/250



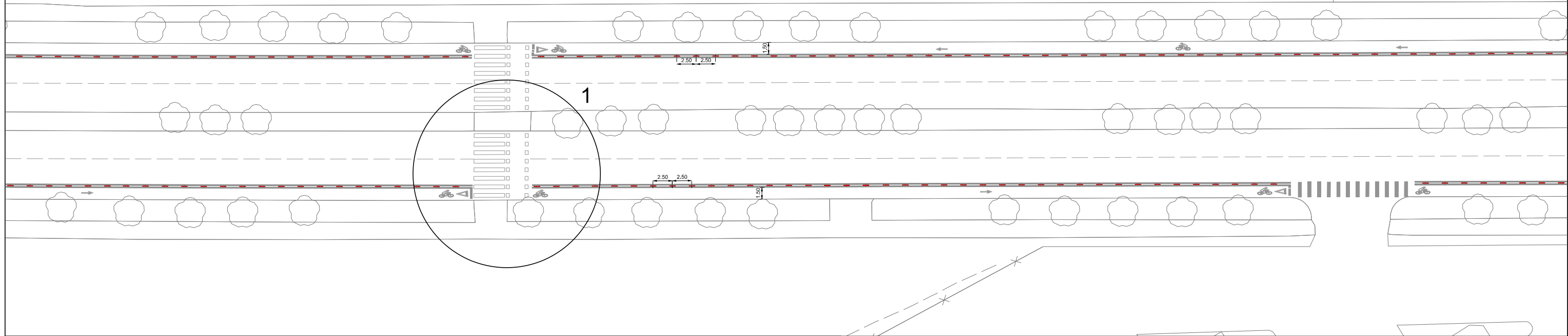
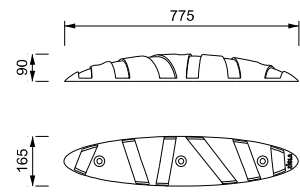
DETALL SEPARADOR DE CARRIL BICI (cotes en mm.) - E: 1/25



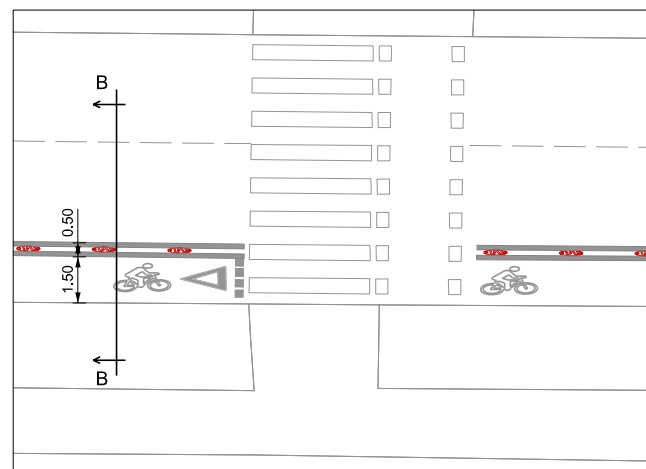
- TRAM DOBLE SENTIT A COMPARTIR AMB VIANANTS
- ITINERARI COMPARTIT AMB VIANANTS
- TRAM BIDIRECCIONAL COMPARTIT AMB VEHICLES
- PINTURA HORIZONTAL EXISTENT A FRESAR
- PINTURA DOBLE LINIA CONTINUA
- PINTURA DISCONTINUA SENYALITZACIÓ DOBLE SENTIT
- PAVIMENT DE SAULÓ
- SENYALITZACIÓ HORIZONTAL EXISTENT
- APARCAMENT DE BICICLETES
- + SENYAL VERTICAL
- BANC MODEL MONOBLOC 240x60x45cm
- VORADA DE TAULÓ PER DELIMITAR PAVIMENT DE SAULÓ
- NOVA VORADA TIPUS T2 I RIGOLA DE 30cm.
- AGLOMERAT ASFÀLTIC EN CALENT
- SEPARADOR DE CARRIL BICI AMB REFLECTÀNCIA
- PILONA DE DELIMITACIÓ EN TRAM DE SAULÓ
- SENYALITZACIÓ HORIZONTAL SENTIT CARRIL
- ⚠ SENYALITZACIÓ HORIZONTAL CEDEIXI EL PAS
- ||| SENYALITZACIÓ HORIZONTAL PRECAUCIÓ CREUAMENT VEHICLES



DETALL SEPARADOR DE CARRIL BICI (cotes en mm.) - E: 1/25

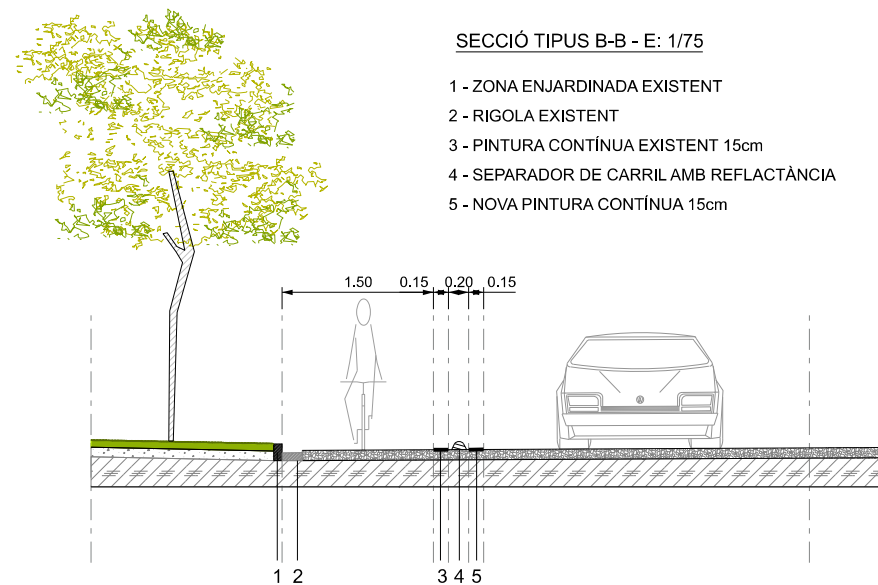


1 - DETALL CARRIL BICI SENTIT ÚNIC - E: 1/250

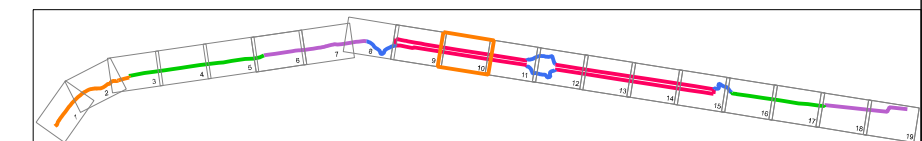


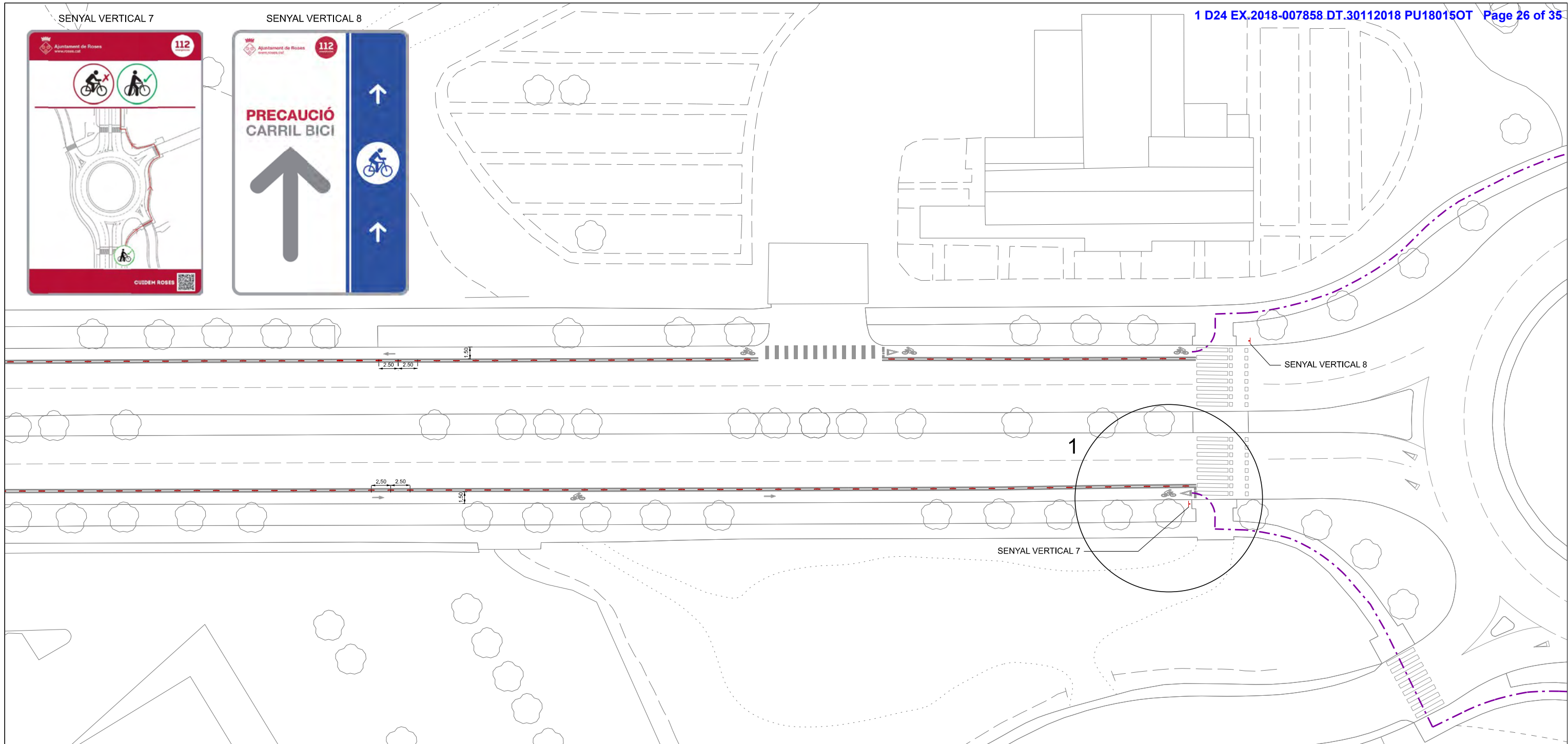
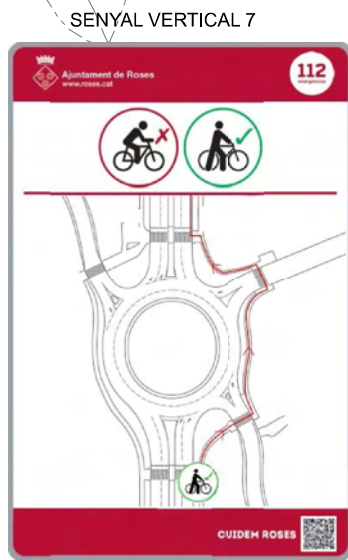
SECCIÓ TIPUS B-B - E: 1/75

- 1 - ZONA ENJARDINADA EXISTENT
- 2 - RIGOLA EXISTENT
- 3 - PINTURA CONTÍNUA EXISTENT 15cm
- 4 - SEPARADOR DE CARRIL AMB REFLECTÀNCIA
- 5 - NOVA PINTURA CONTÍNUA 15cm

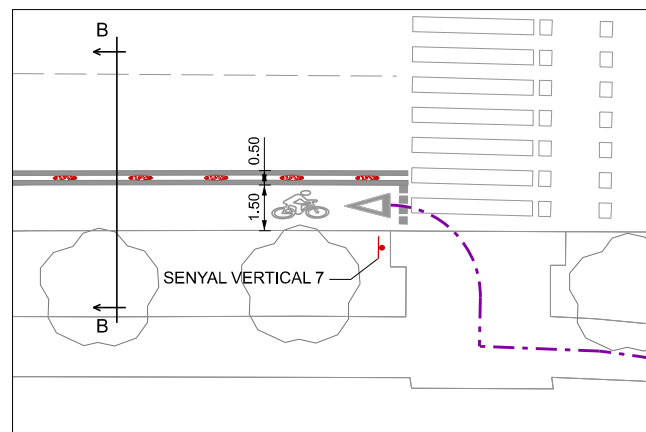


- TRAM DOBLE SENTIT A COMPARTIR AMB VIANANTS
- ITINERARI COMPARTIT AMB VIANANTS
- TRAM BIDIRECCIONAL COMPARTIT AMB VEHICLES
- PINTURA HORIZONTAL EXISTENT A FRESAR
- == PINTURA DOBLE LINIA CONTINUA
- - - PINTURA DISCONTINUA SENYALITZACIÓ DOBLE SENTIT
- PAVIMENT DE SAULÓ
- ||| SENYALITZACIÓ HORIZONTAL EXISTENT
- |||| APARCAMENT DE BICICLETES
- ↑ SENYAL VERTICAL
- BANC MODEL MONOBLOC 240x60x45cm
- VORADA DE TAULÓ PER DELIMITAR PAVIMENT DE SAULÓ
- == NOVA VORADA TIPUS T2 I RIGOLA DE 30cm.
- AGLOMERAT ASFÀLTIC EN CALENT
- SEPARADOR DE CARRIL BICI AMB REFLECTÀNCIA
- - - PILONA DE DELIMITACIÓ EN TRAM DE SAULÓ
- 🚲➡ SENYALITZACIÓ HORIZONTAL SENTIT CARRIL
- ⚠️ SENYALITZACIÓ HORIZONTAL CEDEIXI EL PAS
- ||| SENYALITZACIÓ HORIZONTAL PRECAUCIÓ CREUAMENT VEHICLES



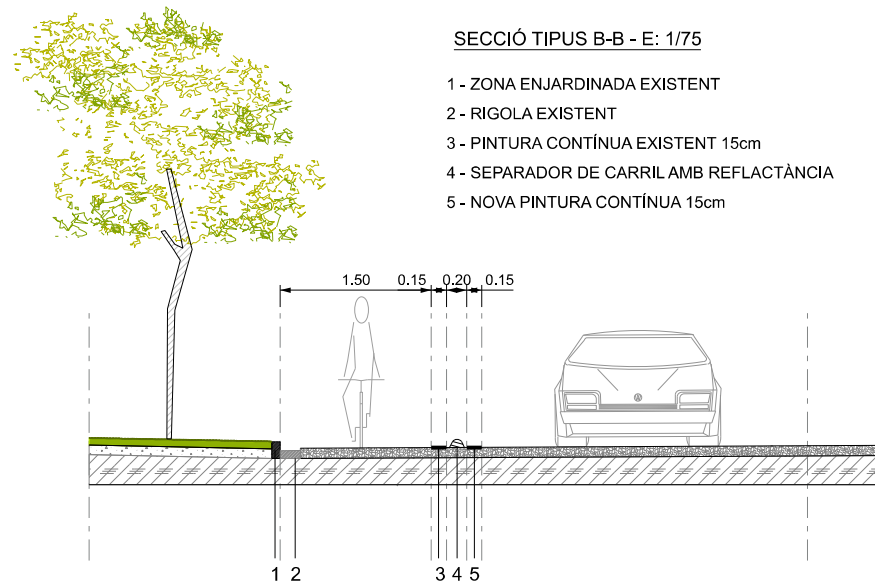


1 - DETALL CARRIL BICI SENTIT ÚNIC - E: 1/250

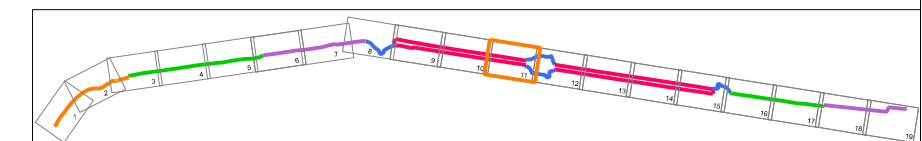


SECCIÓ TIPUS B-B - E: 1/75

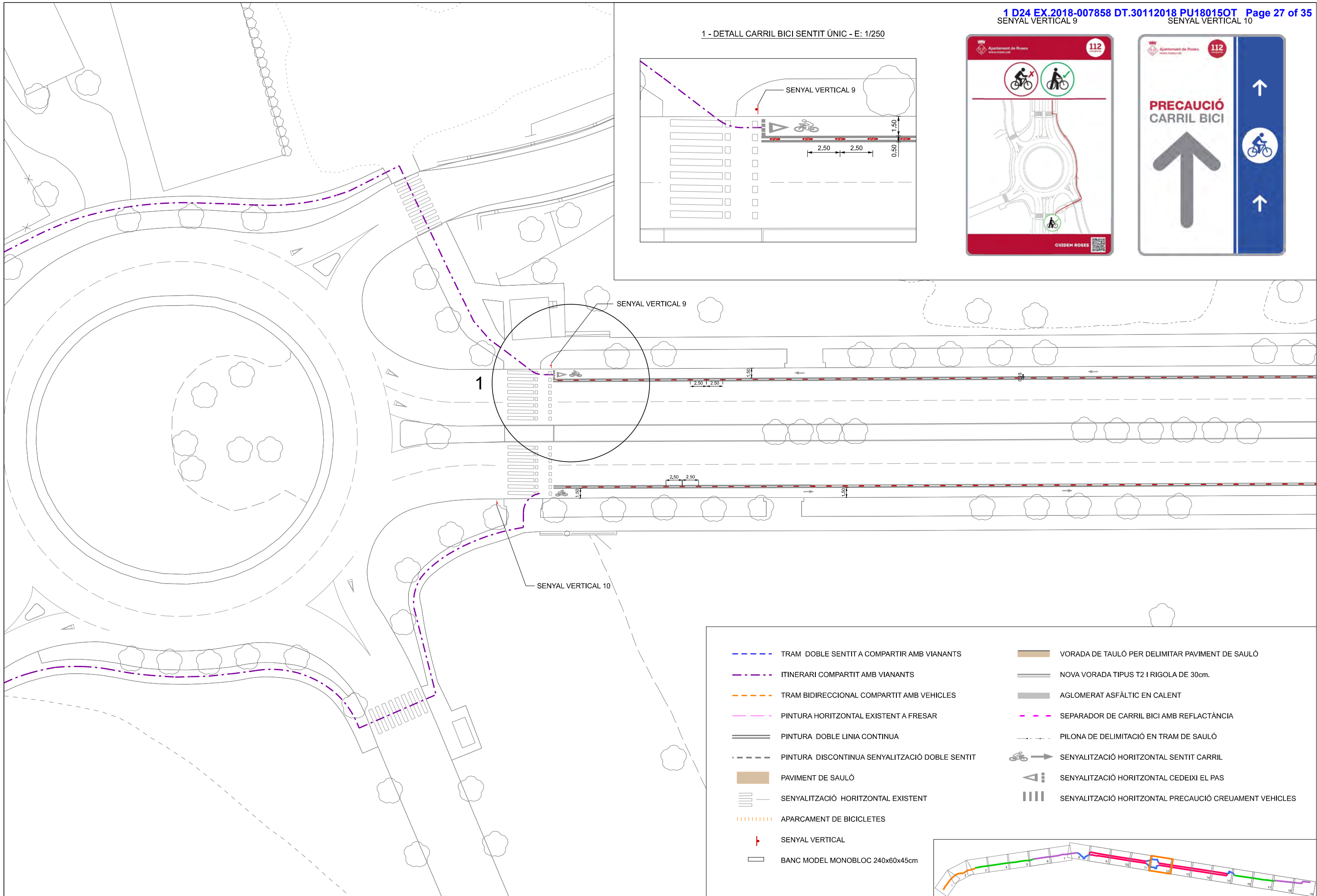
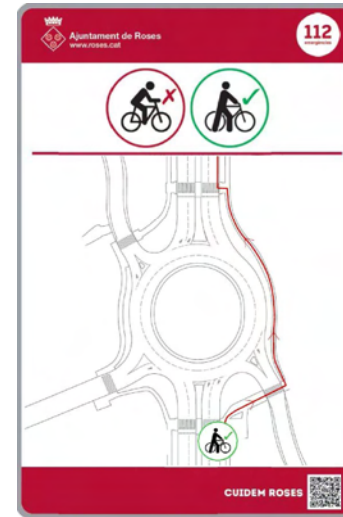
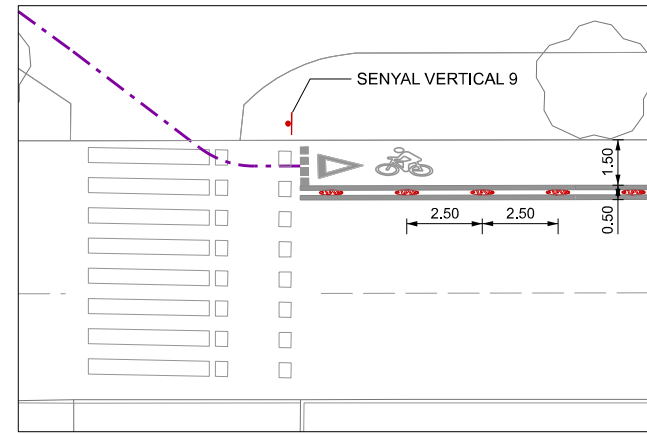
- 1 - ZONA ENJARDINADA EXISTENT
- 2 - RIGOLA EXISTENT
- 3 - PINTURA CONTÍNUA EXISTENT 15cm
- 4 - SEPARADOR DE CARRIL AMB REFLECTÀNCIA
- 5 - NOVA PINTURA CONTÍNUA 15cm



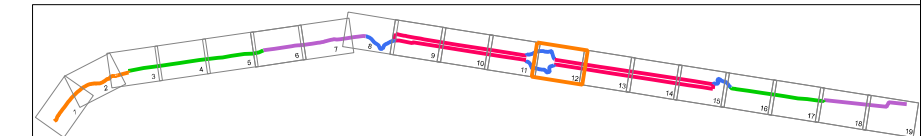
- | | | | |
|-----|--|-----|---|
| --- | TRAM DOBLE SENTIT A COMPARTIR AMB VIANANTS | — | VORADA DE TAULÓ PER DELIMITAR PAVIMENT DE SAULÓ |
| --- | ITINERARI COMPARTIT AMB VIANANTS | — | NOVA VORADA TIPUS T2 I RIGOLA DE 30cm. |
| --- | TRAM BIDIRECCIONAL COMPARTIT AMB VEHICLES | — | AGLOMERAT ASFÀLTIC EN CALENT |
| --- | PINTURA HORIZONTAL EXISTENT A FRESAR | --- | SEPARADOR DE CARRIL BICI AMB REFLECTÀNCIA |
| --- | PINTURA DOBLE LINIA CONTINUA | --- | PILONA DE DELIMITACIÓ EN TRAM DE SAULÓ |
| --- | PINTURA DISCONTINUA SENYALITZACIÓ DOBLE SENTIT | → | SENYALITZACIÓ HORIZONTAL SENTIT CARRIL |
| ■ | PAVIMENT DE SAULÓ | → | SENYALITZACIÓ HORIZONTAL CEDEIXI EL PAS |
| --- | SENYALITZACIÓ HORIZONTAL EXISTENT | --- | SENYALITZACIÓ HORIZONTAL PRECAUCIÓ CREUAMENT VEHICLES |
| --- | APARCAMENT DE BICICLETES | | |
| ↑ | SENYAL VERTICAL | | |
| □ | BANC MODEL MONOBLOC 240x60x45cm | | |



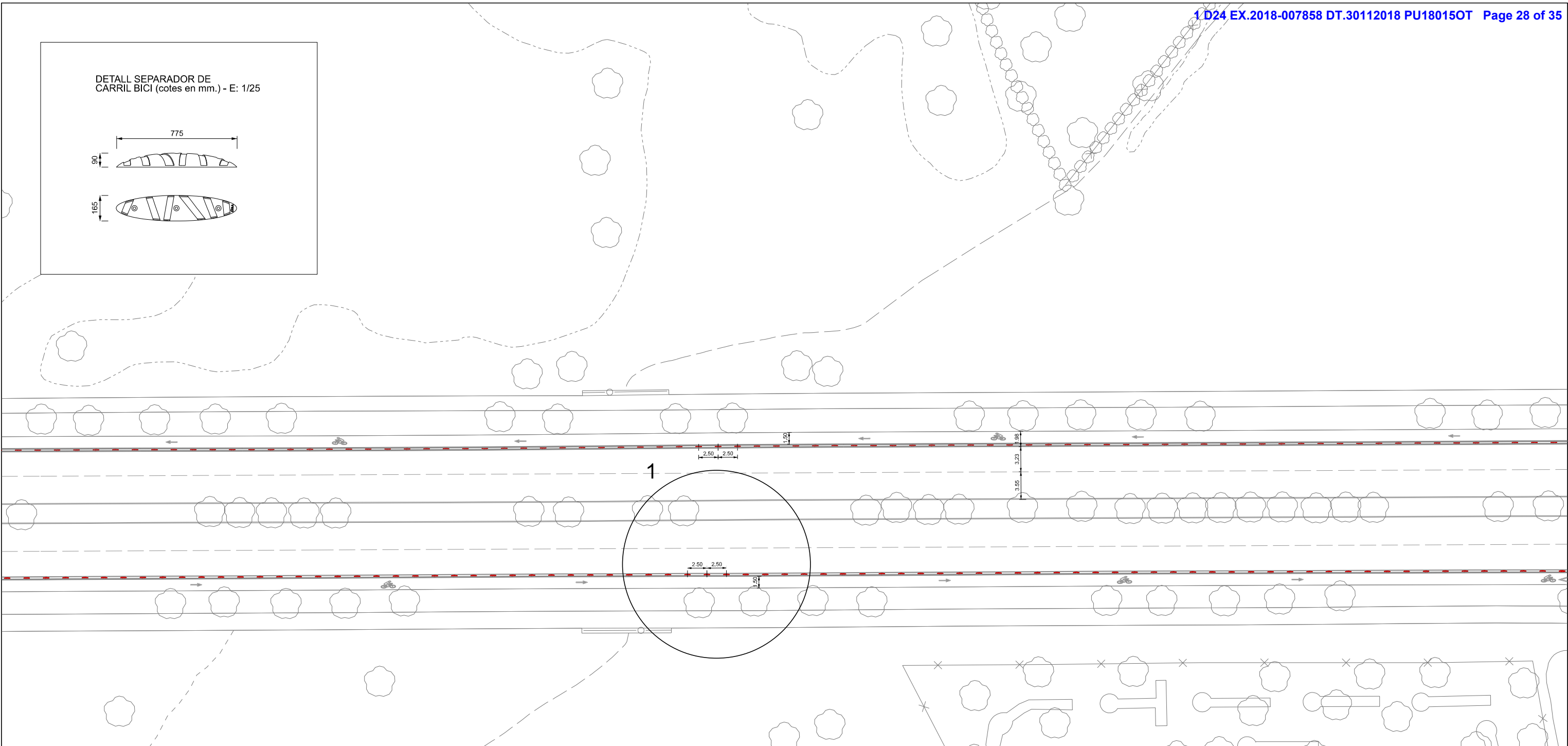
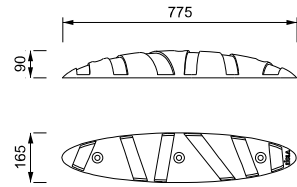
1 - DETALL CARRIL BICI SENTIT ÚNIC - E: 1/250



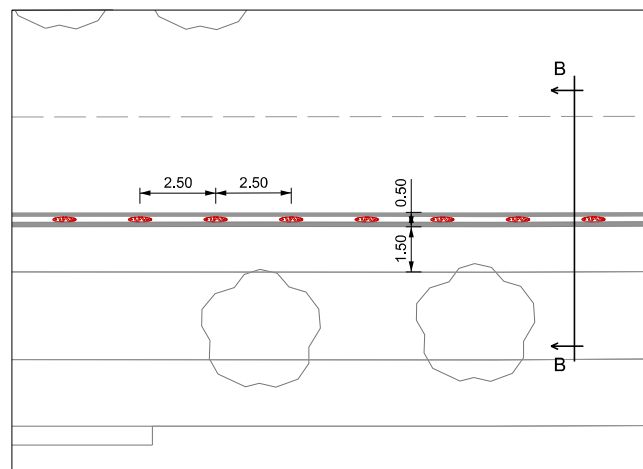
- | | | | |
|-------|--|-------|---|
| --- | TRAM DOBLE SENTIT A COMPARTIR AMB VIANANTS | ■ | VORADA DE TAULÓ PER DELIMITAR PAVIMENT DE SAULÓ |
| - - - | ITINERARI COMPARTIT AMB VIANANTS | — | NOVA VORADA TIPUS T2 I RIGOLA DE 30cm. |
| - - - | TRAM BIDIRECCIONAL COMPARTIT AMB VEHICLES | ■ | AGLOMERAT ASFÀLTIC EN CALENT |
| --- | PINTURA HORIZONTAL EXISTENT A FRESAR | --- | SEPARADOR DE CARRIL BICI AMB REFLECTÀNCIA |
| == | PINTURA DOBLE LINIA CONTINUA | - - - | PILONA DE DELIMITACIÓ EN TRAM DE SAULÓ |
| - - - | PINTURA DISCONTINUA SENYALITZACIÓ DOBLE SENTIT | → | SENYALITZACIÓ HORIZONTAL SENTIT CARRIL |
| ■ | PAVIMENT DE SAULÓ | ▲ | SENYALITZACIÓ HORIZONTAL CEDEIXI EL PAS |
| | SENYALITZACIÓ HORIZONTAL EXISTENT | | SENYALITZACIÓ HORIZONTAL PRECAUCIÓ CREUAMENT VEHICLES |
| | APARCAMENT DE BICICLETES | | |
| + | SENYAL VERTICAL | | |
| □ | BANC MODEL MONOBLOC 240x60x45cm | | |



DETALL SEPARADOR DE CARRIL BICI (cotes en mm.) - E: 1/25

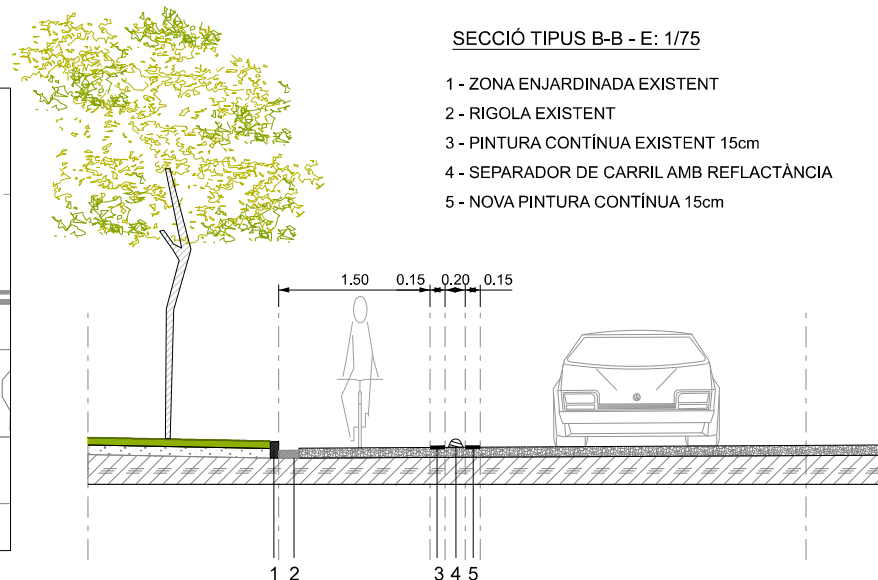


1 - DETALL CARRIL BICI SENTIT ÚNIC - E: 1/250

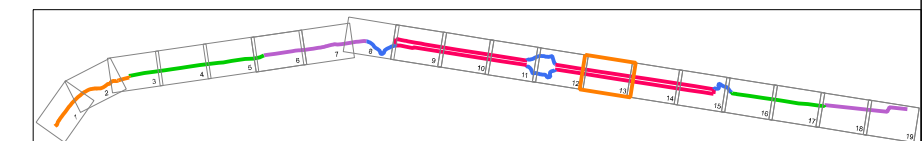


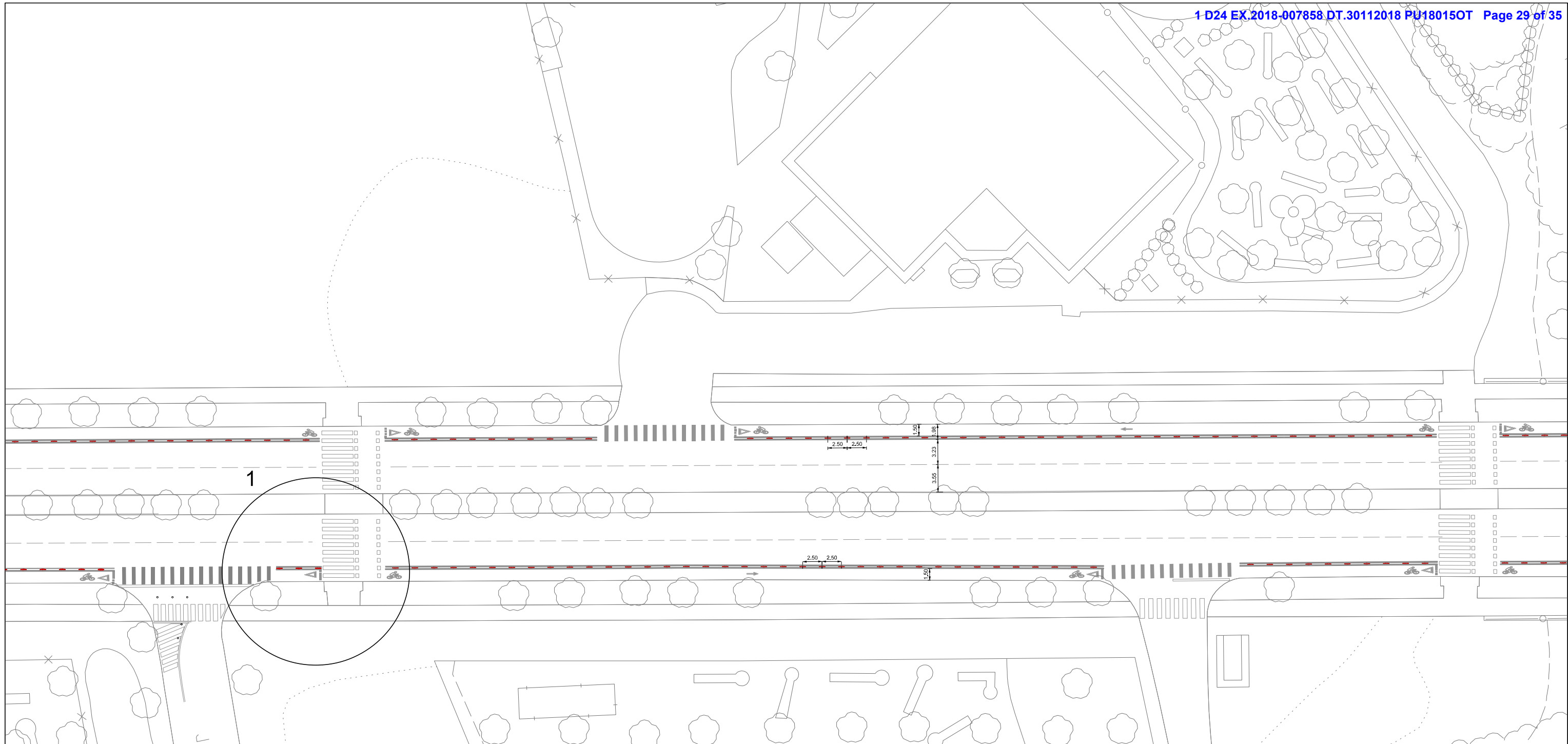
SECCIÓ TIPUS B-B - E: 1/75

- 1 - ZONA ENJARDINADA EXISTENT
- 2 - RIGOLA EXISTENT
- 3 - PINTURA CONTÍNUA EXISTENT 15cm
- 4 - SEPARADOR DE CARRIL AMB REFLECTÀNCIA
- 5 - NOVA PINTURA CONTÍNUA 15cm

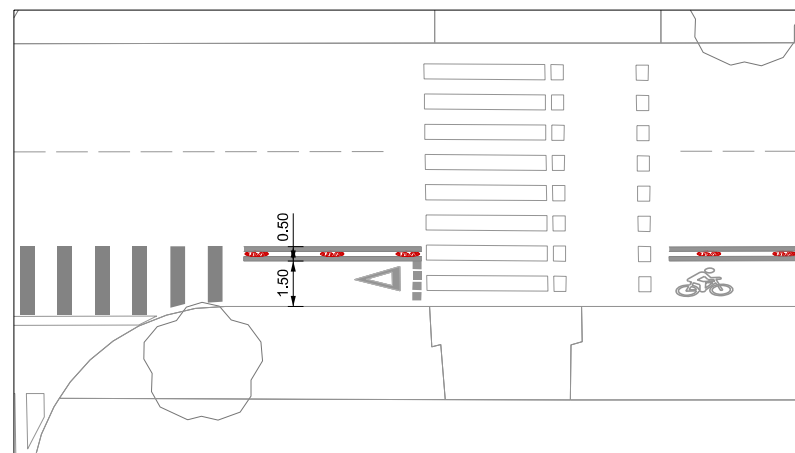


- - - - - TRAM DOBLE SENTIT A COMPARTIR AMB VIANANTS
- - - - - ITINERARI COMPARTIT AMB VIANANTS
- - - - - TRAM BIDIRECCIONAL COMPARTIT AMB VEHICLES
- - - - - PINTURA HORIZONTAL EXISTENT A FRESAR
- ==== PINTURA DOBLE LINIA CONTINUA
- - - - - PINTURA DISCONTINUA SENYALITZACIÓ DOBLE SENTIT
- PAVIMENT DE SAULÓ
- ||| SENYALITZACIÓ HORIZONTAL EXISTENT
- ||||| APARCAMENT DE BICICLETES
- ↑ SENYAL VERTICAL
- BANC MODEL MONOBLOC 240x60x45cm
- VORADA DE TAULÓ PER DELIMITAR PAVIMENT DE SAULÓ
- ==== NOVA VORADA TIPUS T2 I RIGOLA DE 30cm.
- AGLOMERAT ASFÀLTIC EN CALENT
- - - - - SEPARADOR DE CARRIL BICI AMB REFLECTÀNCIA
- - - - - PILONA DE DELIMITACIÓ EN TRAM DE SAULÓ
- 🚲 → SENYALITZACIÓ HORIZONTAL SENTIT CARRIL
- ⚠️ SENYALITZACIÓ HORIZONTAL CEDEIXI EL PAS
- ||| SENYALITZACIÓ HORIZONTAL PRECAUCIÓ CREUAMENT VEHICLES

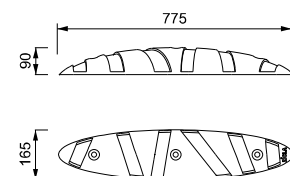




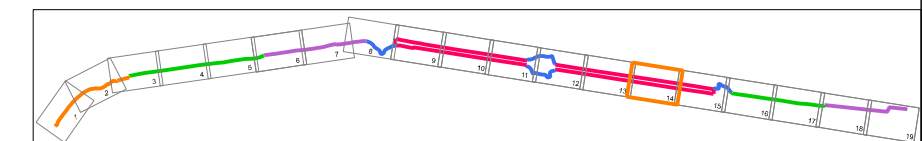
1 - DETALL CARRIL BICI SENTIT ÚNIC - E: 1/250



DETALL SEPARADOR DE CARRIL BICI (cotes en mm.) - E: 1/25

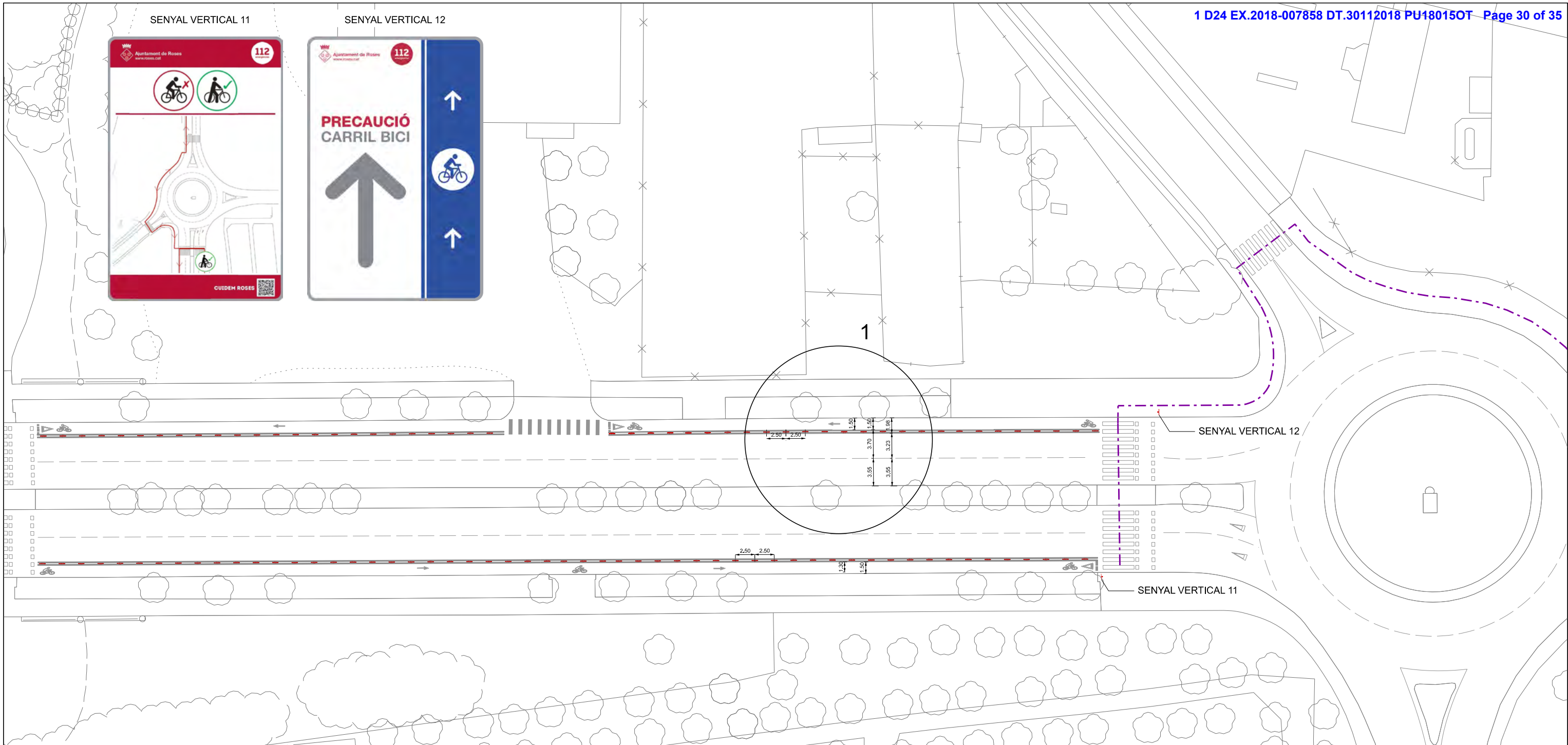
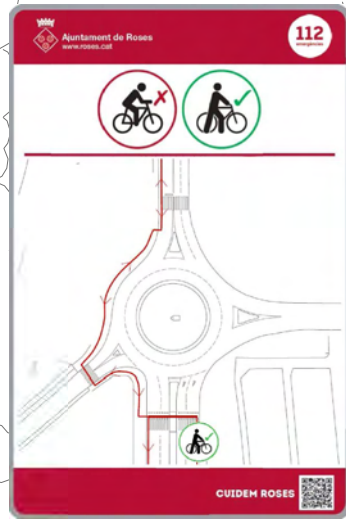


- | | | | |
|-----|--|-----|---|
| --- | TRAM DOBLE SENTIT A COMPARTIR AMB VIANANTS | ■ | VORADA DE TAU LÓ PER DELIMITAR PAVIMENT DE SAULÓ |
| --- | ITINERARI COMPARTIT AMB VIANANTS | — | NOVA VORADA TIPUS T2 I RIGOLA DE 30cm. |
| --- | TRAM BIDIRECCIONAL COMPARTIT AMB VEHICLES | ■ | AGLOMERAT ASFÀLTIC EN CALENT |
| --- | PINTURA HORIZONTAL EXISTENT A FRESAR | --- | SEPARADOR DE CARRIL BICI AMB REFLECTÀNCIA |
| --- | PINTURA DOBLE LINIA CONTINUA | --- | PILONA DE DELIMITACIÓ EN TRAM DE SAULÓ |
| --- | PINTURA DISCONTINUA SENYALITZACIÓ DOBLE SENTIT | → | SENYALITZACIÓ HORIZONTAL SENTIT CARRIL |
| ■ | PAVIMENT DE SAULÓ | △ | SENYALITZACIÓ HORIZONTAL CEDEIXI EL PAS |
| --- | SENYALITZACIÓ HORIZONTAL EXISTENT | | SENYALITZACIÓ HORIZONTAL PRECAUCIÓ CREUAMENT VEHICLES |
| --- | APARCAMENT DE BICICLETES | | |
| ↑ | SENYAL VERTICAL | | |
| □ | BANC MODEL MONOBLOC 240x60x45cm | | |

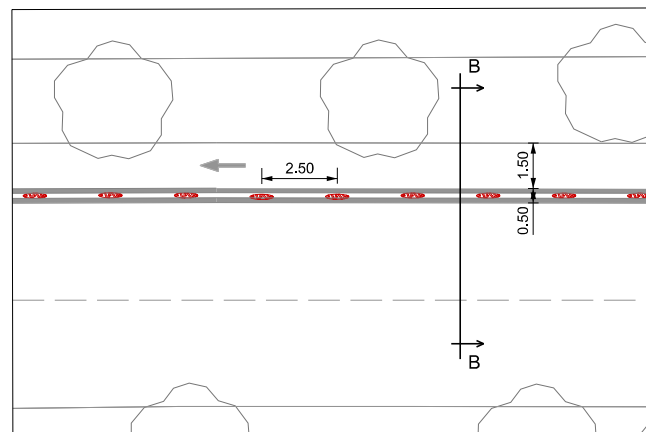


SENYAL VERTICAL 11

SENYAL VERTICAL 12

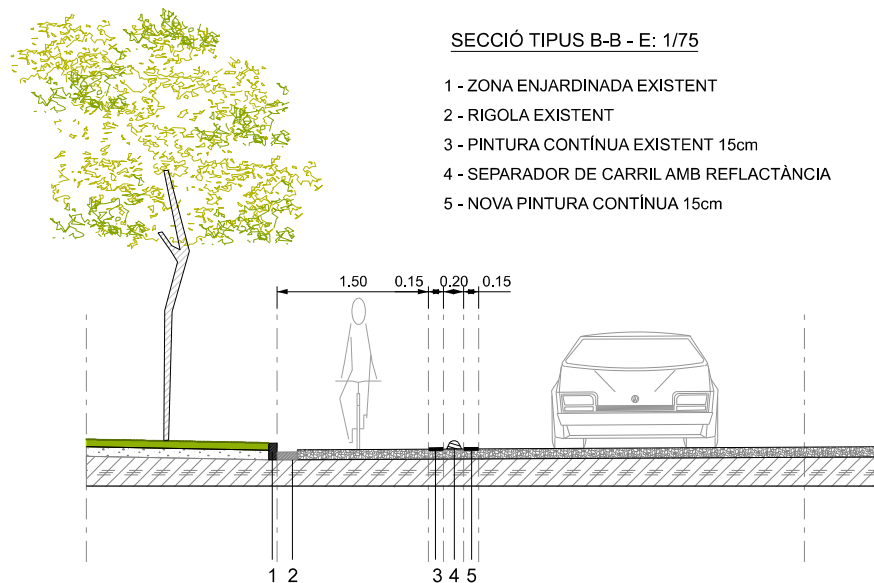


1 - DETALL CARRIL BICI SENTIT ÚNIC - E: 1/250

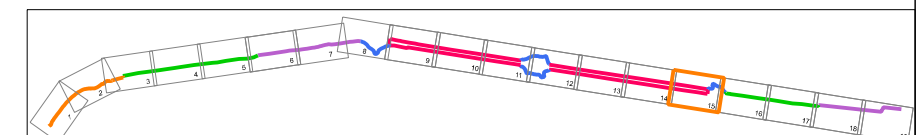


SECCIÓ TIPUS B-B - E: 1/75

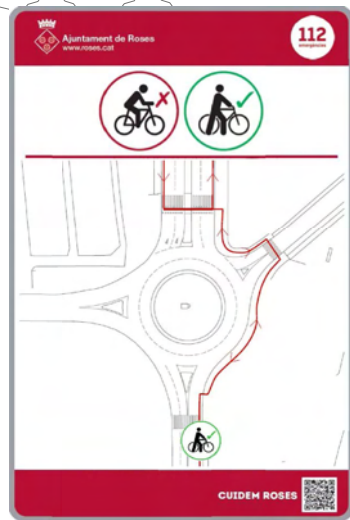
- 1 - ZONA ENJARDINADA EXISTENT
- 2 - RIGOLA EXISTENT
- 3 - PINTURA CONTÍNUA EXISTENT 15cm
- 4 - SEPARADOR DE CARRIL AMB REFLECTÀNCIA
- 5 - NOVA PINTURA CONTÍNUA 15cm



- - - - - TRAM DOBLE SENTIT A COMPARTIR AMB VIANANTS
- - - - - ITINERARI COMPARTIT AMB VIANANTS
- - - - - TRAM BIDIRECCIONAL COMPARTIT AMB VEHICLES
- - - - - PINTURA HORIZONTAL EXISTENT A FRESAR
- - - - - PINTURA DOBLE LINIA CONTINUA
- - - - - PINTURA DISCONTINUA SENYALITZACIÓ DOBLE SENTIT
- PAVIMENT DE SAULÓ
- ||| SENYALITZACIÓ HORIZONTAL EXISTENT
- ||||| APARCAMENT DE BICICLETES
- ↑ SENYAL VERTICAL
- BANC MODEL MONOBLOC 240x60x45cm
- VORADA DE TAULÓ PER DELIMITAR PAVIMENT DE SAULÓ
- NOVA VORADA TIPUS T2 I RIGOLA DE 30cm.
- AGLOMERAT ASFÀLTIC EN CALENT
- - - - - SEPARADOR DE CARRIL BICI AMB REFLECTÀNCIA
- - - - - PILONA DE DELIMITACIÓ EN TRAM DE SAULÓ
- SENYALITZACIÓ HORIZONTAL SENTIT CARRIL
- △ SENYALITZACIÓ HORIZONTAL CEDEIXI EL PAS
- ||| SENYALITZACIÓ HORIZONTAL PRECAUCIÓ CREUAMENT VEHICLES



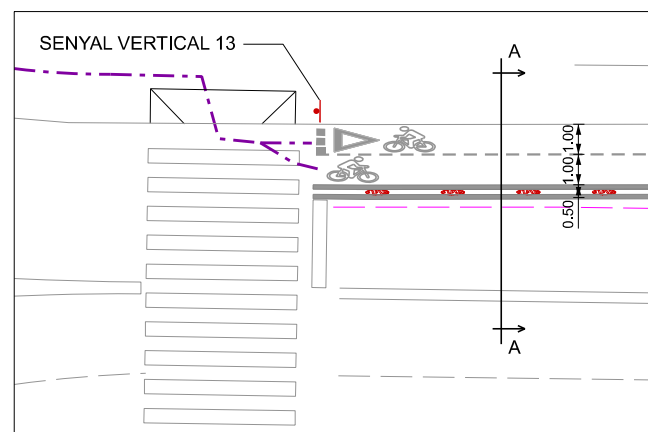
SENYAL VERTICAL 13



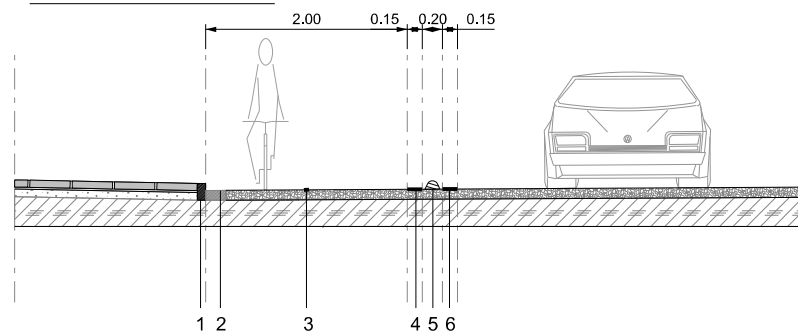
1

SENYAL VERTICAL 13

1 - DETALL CARRIL BICI DOBLE SENTIT - E: 1/250

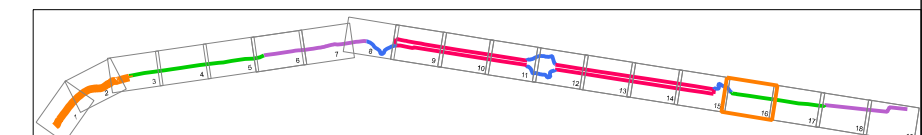


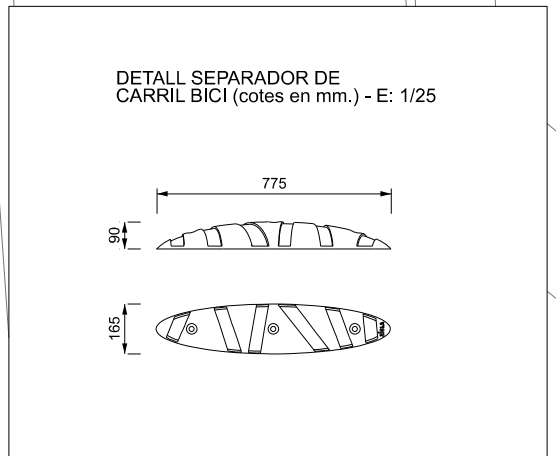
SECCIÓ TIPUS A-A - E: 1/75



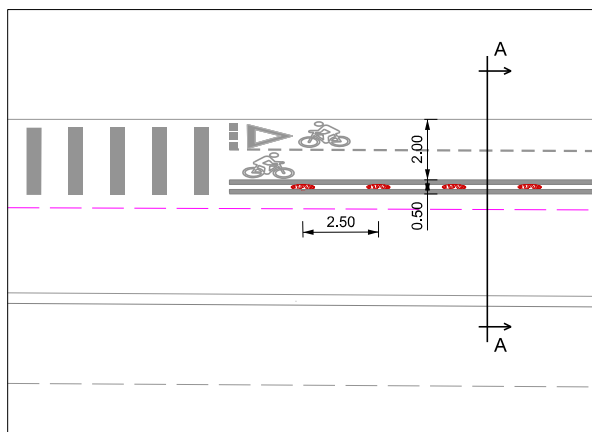
- 1 - VORERA EXISTENT
- 2 - RIGOLA EXISTENT
- 3 - PINTURA DISCONTÍNUA SENYALITZACIÓ DOBLE SENTIT 10cm.
- 4 - NOVA PINTURA CONTÍNUA 15cm
- 5 - SEPARADOR DE CARRIL AMB REFLECTÀNCIA
- 6 - NOVA PINTURA CONTÍNUA 15cm

- - - - - TRAM DOBLE SENTIT A COMPARTIR AMB VIANANTS
- - - - - ITINERARI COMPARTIT AMB VIANANTS
- - - - - TRAM BIDIRECCIONAL COMPARTIT AMB VEHICLES
- - - - - PINTURA HORIZONTAL EXISTENT A FRESAR
- - - - - PINTURA DOBLE LINIA CONTINUA
- - - - - PINTURA DISCONTÍNUA SENYALITZACIÓ DOBLE SENTIT
- PAVIMENT DE SAULÓ
- ||| SENYALITZACIÓ HORIZONTAL EXISTENT
- ||||| APARCAMENT DE BICICLETES
- ↑ SENYAL VERTICAL
- BANC MODEL MONOBLOC 240x60x45cm
- VORADA DE TAULÓ PER DELIMITAR PAVIMENT DE SAULÓ
- NOVA VORADA TIPUS T2 I RIGOLA DE 30cm.
- AGLOMERAT ASFÀLTIC EN CALENT
- - - - - SEPARADOR DE CARRIL BICI AMB REFLECTÀNCIA
- - - - - PILONA DE DELIMITACIÓ EN TRAM DE SAULÓ
- SENYALITZACIÓ HORIZONTAL SENTIT CARRIL
- ▲ SENYALITZACIÓ HORIZONTAL CEDEIXI EL PAS
- ||| SENYALITZACIÓ HORIZONTAL PRECAUCIÓ CREUAMENT VEHICLES

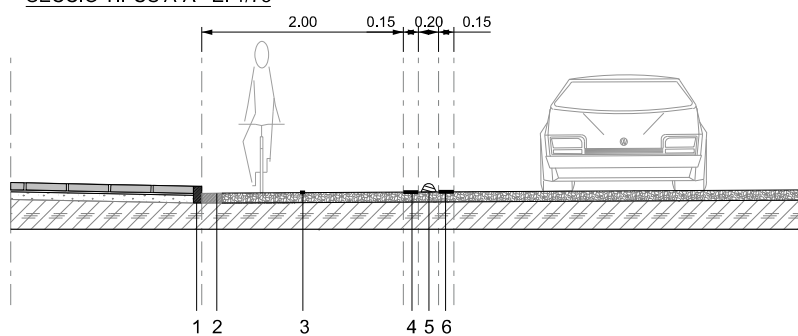




1 - DETALL CARRIL BICI DOBLE SENTIT - E: 1/250

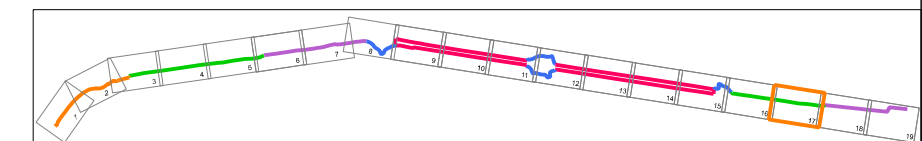


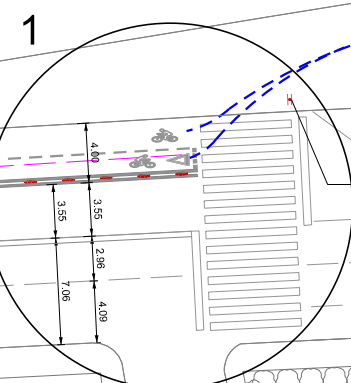
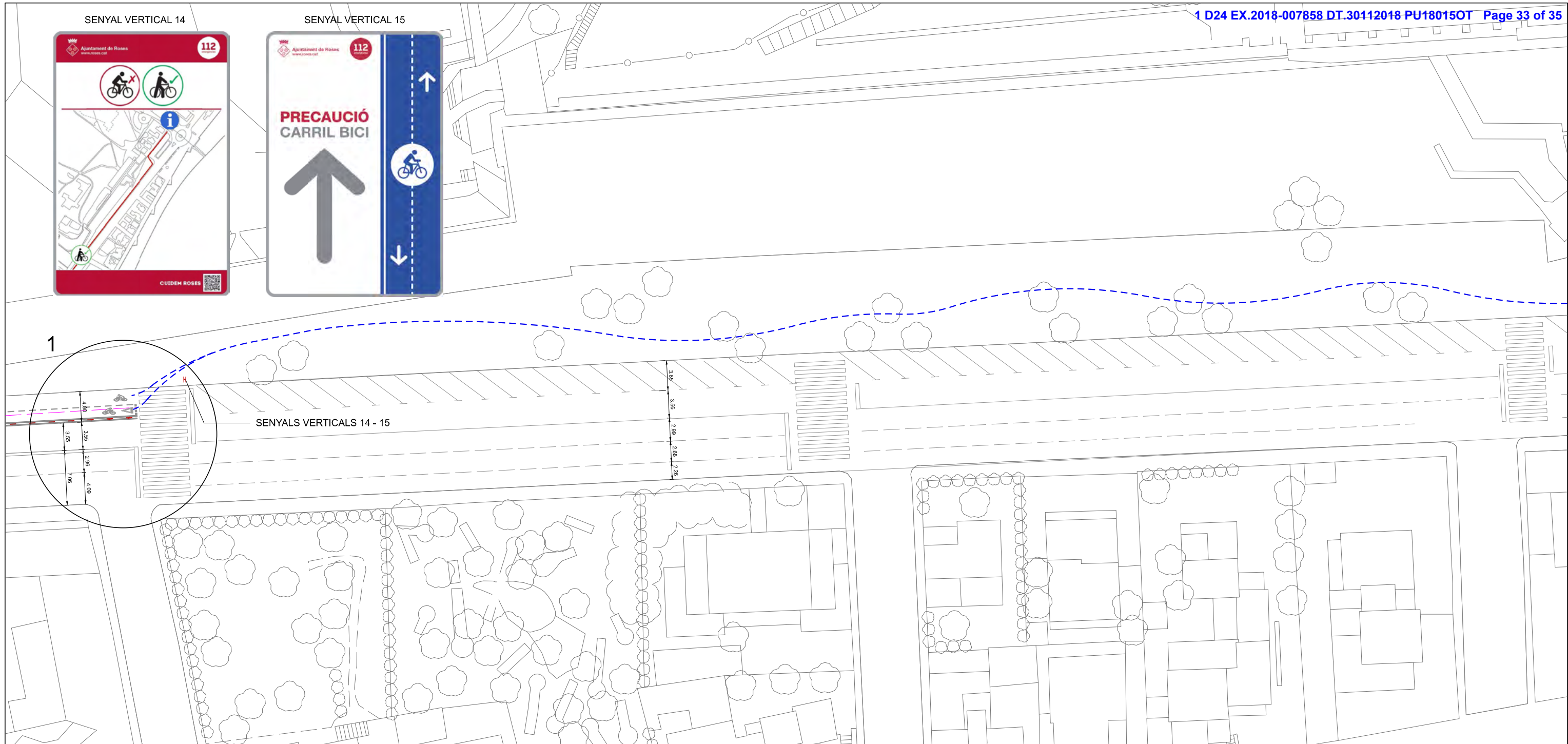
SECCIÓ TIPUS A-A - E: 1/75



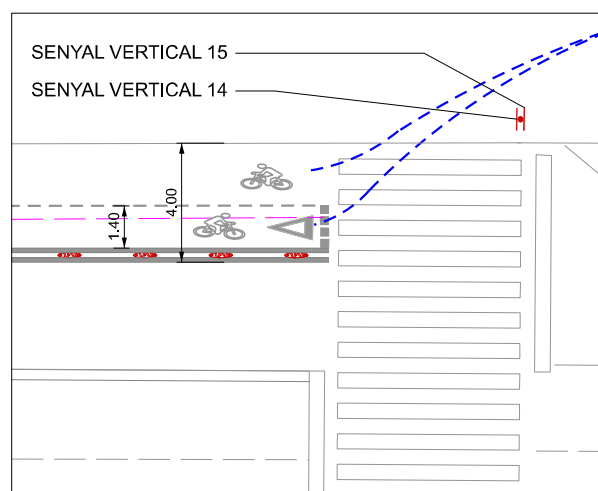
- 1 - VORERA EXISTENT
- 2 - RIGOLA EXISTENT
- 3 - PINTURA DISCONTÍNUA SENYALITZACIÓ DOBLE SENTIT 10cm.
- 4 - NOVA PINTURA CONTÍNUA 15cm
- 5 - SEPARADOR DE CARRIL AMB REFLECTÀNCIA
- 6 - NOVA PINTURA CONTÍNUA 15cm

- TRAM DOBLE SENTIT A COMPARTIR AMB VIANANTS
- ITINERARI COMPARTIT AMB VIANANTS
- TRAM BIDIRECCIONAL COMPARTIT AMB VEHICLES
- PINTURA HORIZONTAL EXISTENT A FRESAR
- PINTURA DOBLE LINIA CONTINUA
- PINTURA DISCONTÍNUA SENYALITZACIÓ DOBLE SENTIT
- PAVIMENT DE SAULÓ
- ||| SENYALITZACIÓ HORIZONTAL EXISTENT
- ||||| APARCAMENT DE BICICLETES
- ↑ SENYAL VERTICAL
- BANC MODEL MONOBLOC 240x60x45cm
- VORADA DE TAULÓ PER DELIMITAR PAVIMENT DE SAULÓ
- NOVA VORADA TIPUS T2 I RIGOLA DE 30cm.
- AGLOMERAT ASFÀLTIC EN CALENT
- SEPARADOR DE CARRIL BICI AMB REFLECTÀNCIA
- PILONA DE DELIMITACIÓ EN TRAM DE SAULÓ
- SENYALITZACIÓ HORIZONTAL SENTIT CARRIL
- △ SENYALITZACIÓ HORIZONTAL CEDEIXI EL PAS
- ||| SENYALITZACIÓ HORIZONTAL PRECAUCIÓ CREUAMENT VEHICLES

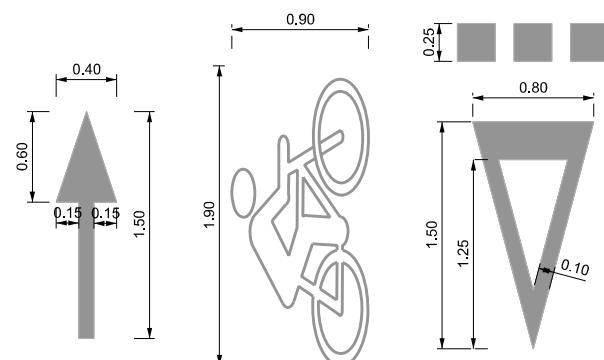




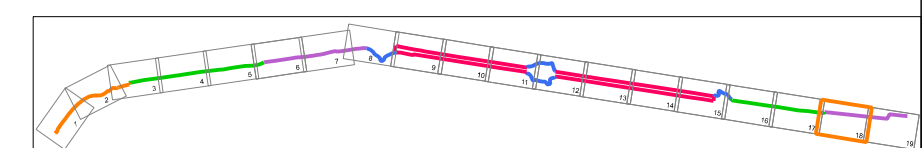
1 - DETALL INICI CARRIL DOBLE SENTIT - E: 1/250

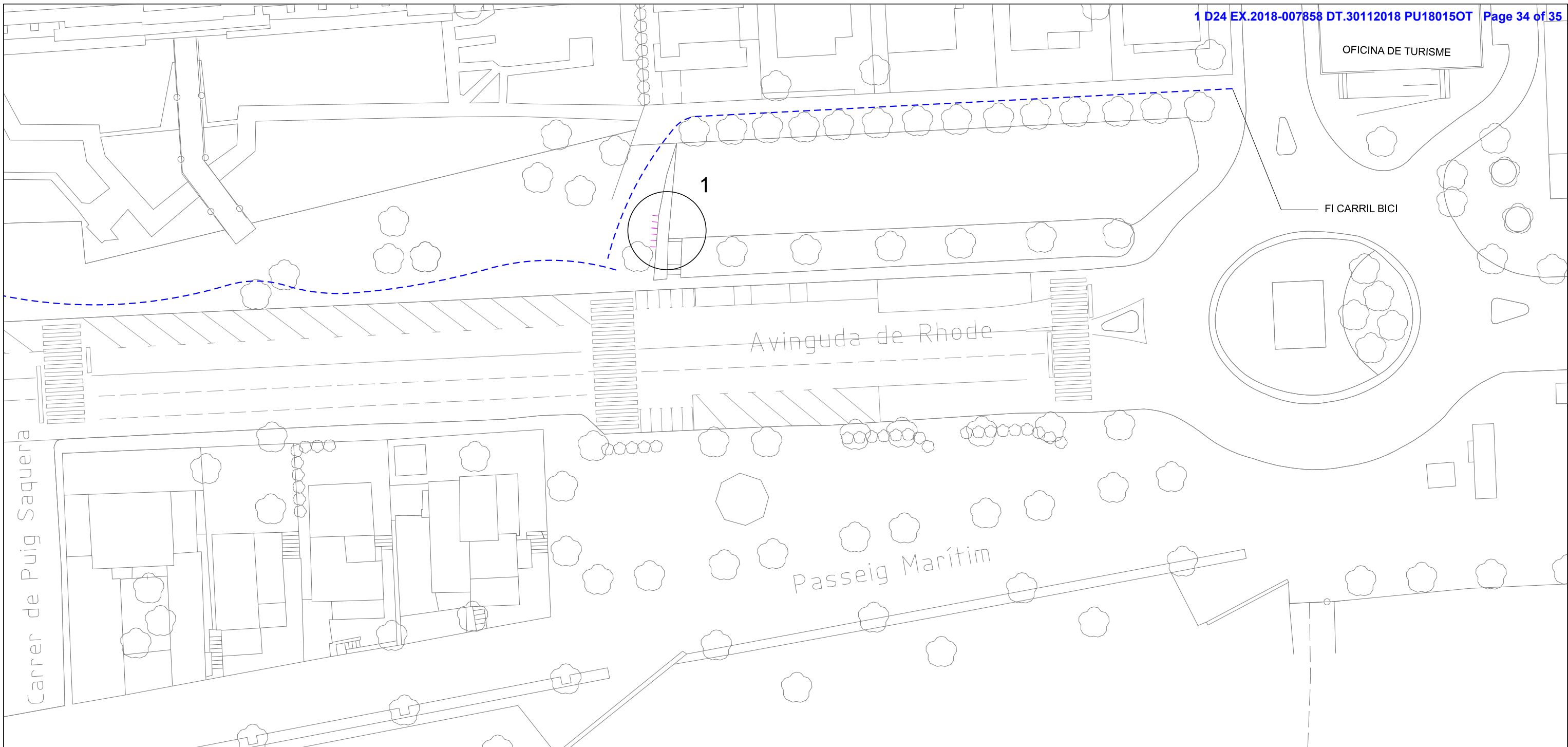


DETALL SENYALITZACIÓ HORIZONTAL - E: 1/50

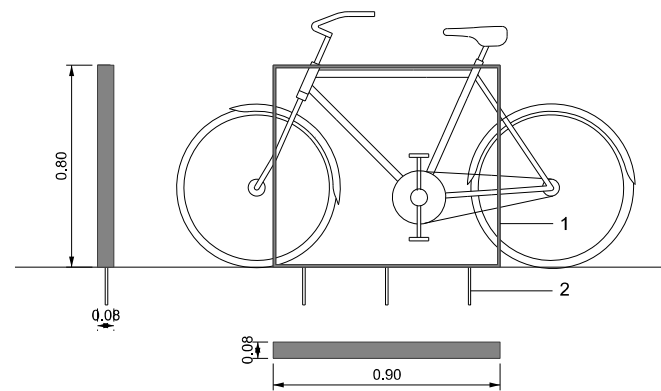


- TRAM DOBLE SENTIT A COMPARTIR AMB VIANANTS
- ITINERARI COMPARTIT AMB VIANANTS
- TRAM BIDIRECCIONAL COMPARTIT AMB VEHICLES
- PINTURA HORIZONTAL EXISTENT A FRESAR
- PINTURA DOBLE LINIA CONTINUA
- PINTURA DISCONTINUA SENYALITZACIÓ DOBLE SENTIT
- PAVIMENT DE SAULÓ
- SENYALITZACIÓ HORIZONTAL EXISTENT
- APARCAMENT DE BICICLETES
- + SENYAL VERTICAL
- BANC MODEL MONOBLOC 240x60x45cm
- VORADA DE TAULÓ PER DELIMITAR PAVIMENT DE SAULÓ
- NOVA VORADA TIPUS T2 I RIGOLA DE 30cm.
- AGLOMERAT ASFÀLTIC EN CALENT
- SEPARADOR DE CARRIL BICI AMB REFLECTÀNCIA
- PILONA DE DELIMITACIÓ EN TRAM DE SAULÓ
- SENYALITZACIÓ HORIZONTAL SENTIT CARRIL
- ▲ SENYALITZACIÓ HORIZONTAL CEDEIXI EL PAS
- SENYALITZACIÓ HORIZONTAL PRECAUCIÓ CREUAMENT VEHICLES



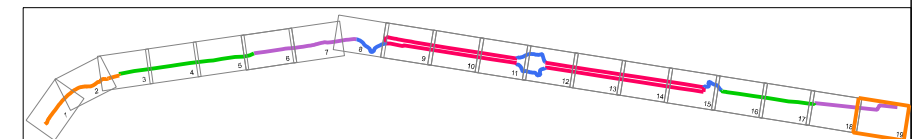


1 - DETALL APARCAMENT DE BICICLETES - E:1/30



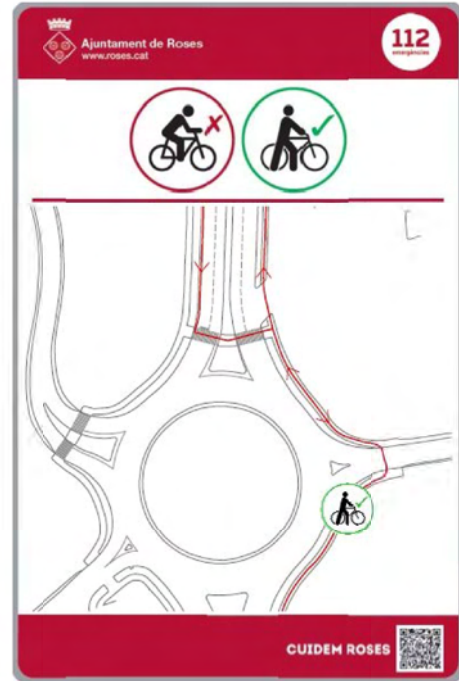
- 1 - PLATINA D'ACER GALVANITZAT #80x10cm.
- 2 - FIXACIONS A PAVIMENT AMB TAC QUÍMIC Ø12mm.

- TRAM DOBLE SENTIT A COMPARTIR AMB VIANANTS
- ITINERARI COMPARTIT AMB VIANANTS
- TRAM BIDIRECCIONAL COMPARTIT AMB VEHICLES
- PINTURA HORIZONTAL EXISTENT A FRESAR
- PINTURA DOBLE LINIA CONTINUA
- PINTURA DISCONTINUA SENYALITZACIÓ DOBLE SENTIT
- PAVIMENT DE SAULÓ
- SENYALITZACIÓ HORIZONTAL EXISTENT
- APARCAMENT DE BICICLETES
- SENYAL VERTICAL
- BANC MODEL MONOBLOC 240x60x45cm
- VORADA DE TAULÓ PER DELIMITAR PAVIMENT DE SAULÓ
- NOVA VORADA TIPUS T2 I RIGOLA DE 30cm.
- AGLOMERAT ASFÀLTIC EN CALENT
- SEPARADOR DE CARRIL BICI AMB REFLECTÀNCIA
- PILONA DE DELIMITACIÓ EN TRAM DE SAULÓ
- SENYALITZACIÓ HORIZONTAL SENTIT CARRIL
- SENYALITZACIÓ HORIZONTAL CEDEIXI EL PAS
- SENYALITZACIÓ HORIZONTAL PRECAUCIÓ CREUAMENT VEHICLES

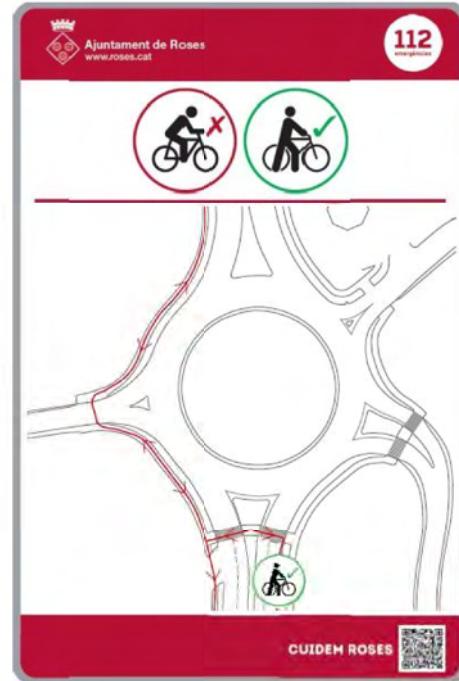




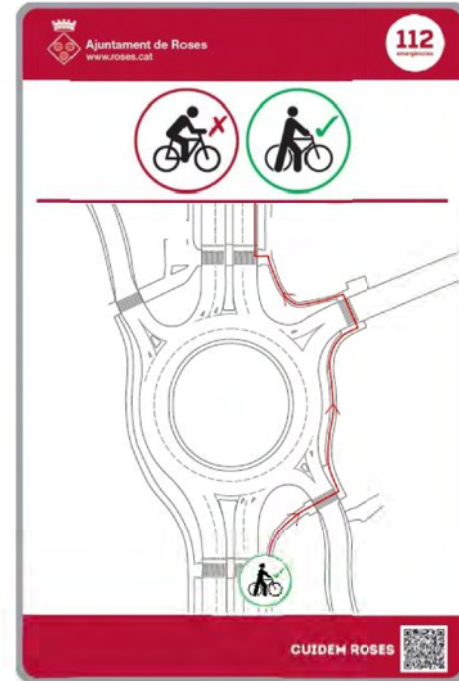
RÈTOL 1



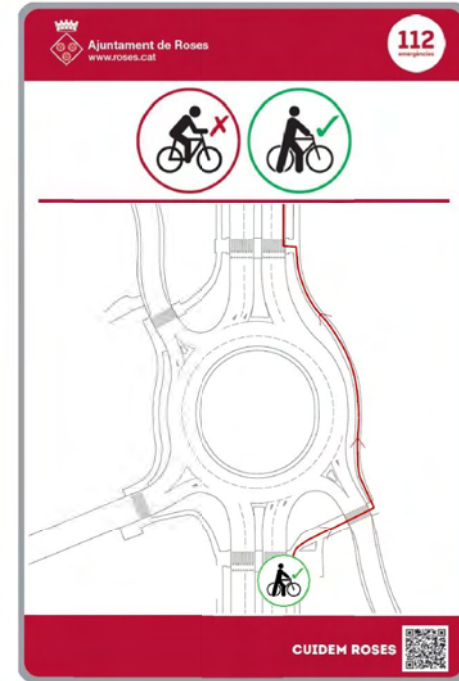
RÈTOL 3



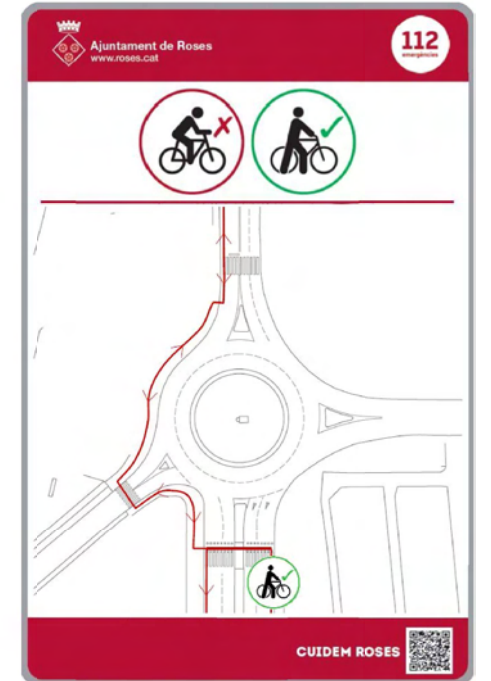
RÈTOL 5



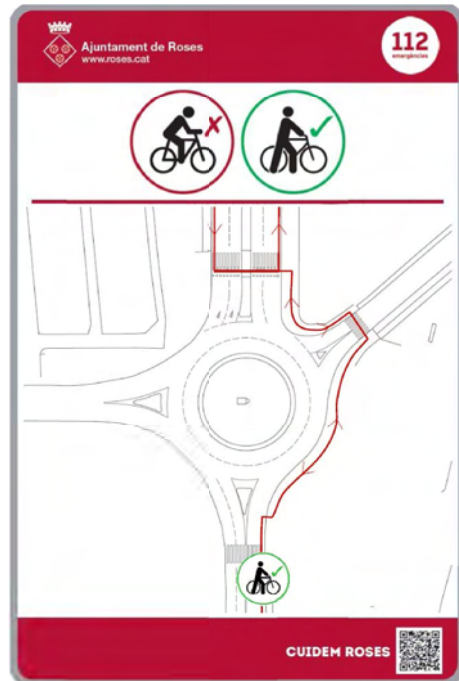
RÈTOL 7



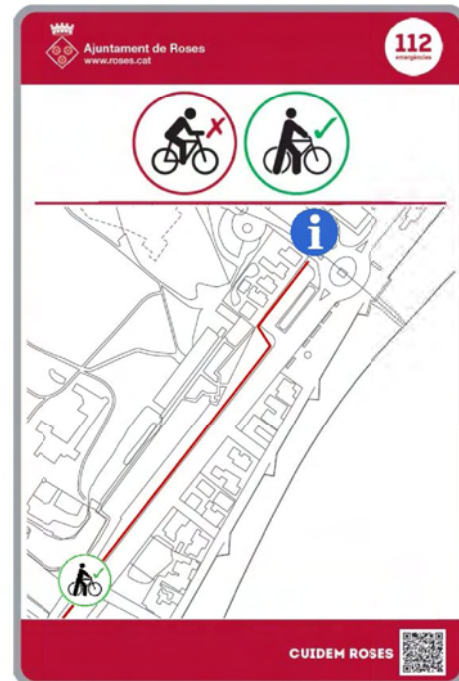
RÈTOL 9



RÈTOL 11



RÈTOL 13



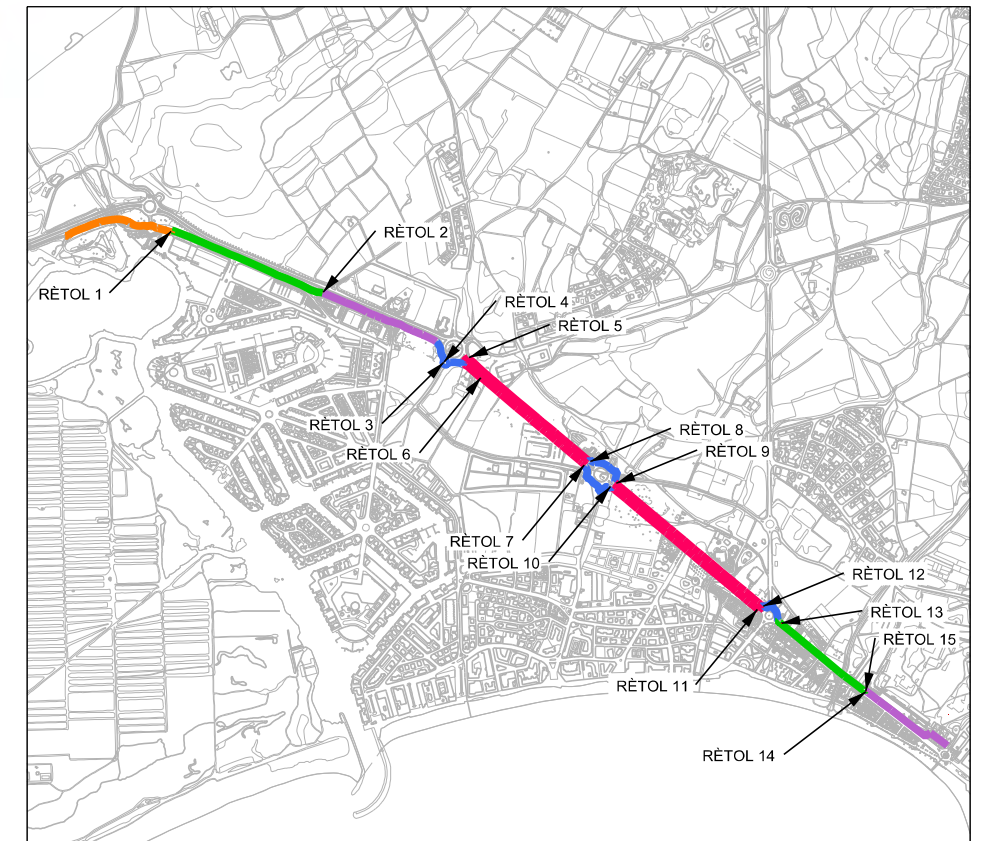
RÈTOL 14



RÈTOLS 6,8,10,12



RÈTOL 15



RÈTOLS 2, 4